

SAM4S

NR-240 ONLINE NEW

**Az euró előírásoknak megfelelő, környezetbarát (ROHS),
újra hasznosítható pénztárgép**
Felhasználói kézikönyv

Verzió: 2.3/ 2020.01.27.



Tisztelt Vásárlónk!

Cégünk az Alt Cash Kft. a Sam4s pénztárgépek kizárólagos magyarországi forgalmazója.
Az NR-240 Online New modellről további információkat találhat honlapunkon, az alábbi címen:

www.penztaggepcentrum.hu

A weboldalon egyebek mellett megnézheti a készülék kezelését megkönnyítő videóinkat, tájékozódhat a pénztárgép tulajdonosokra vonatkozó jogszabályokról és természetesen az NR-240 Online New pénztárgép üzemeltetéséhez szükséges kellékeket is megrendelheti.

A www.penztaggepcentrum.hu weblap mellett az alábbi oldalakon is hasznos információkkal látjuk el a Sam4s pénztárgépek felhasználóit:

www.facebook.com/Penztaggepcentrum

www.youtube.com/user/cashregistercenter

Az oldalakra a következő QR kódok beolvasásával is eljuthat:



Pénztárgépcentrum



Facebook



Youtube

Elővigyázatossági rendszabályok

A készülék kettős szigeteléssel ellátott hálózati adapterrel, így nem csak védőföldeléssel ellátott aljzatba csatlakoztatható. A csatlakoztatás előtt győződjön meg mind az aljzat, az adapter és a vezeték sértetlenségéről. Amennyiben sérülést észlel, ne csatlakoztassa az eszközt, és haladéktalanul értesítse szerviz partnerét! Soha ne szerelje szét a pénztárgépet, azt csak az adóhatóság által kibocsátott engedéllyel rendelkező szerviz jogosult javítani, karbantartani! Kérjük, kövesse az alábbi biztonsági, óvórendszabályokat a rongálódás és a lehetséges kockázatok (mint pl. áramütés) megelőzése, illetve elkerülése érdekében.

Biztosítsa, hogy ne maradjon nyitott rész, melyen keresztül illetéktelen személy – különös tekintettel a gyermekekre – bedughatja ujjait, és veszélyes feszültséggel érintkezhet, melybe beleértendő a különösen széles szellőzőnyílás, vagy a nem megfelelően elhelyezett ház, illetve fiók.

Soha ne változtassa meg, vagy egészítse ki az eredeti mechanikai, vagy elektronikai kivitelét a pénztárgépeknek. Az illetéktelen változtatás kockázatokat okozhat. A kivitelezésben történő változtatás a gyártói garancia megszűnését vonja maga után.

Bármely részegység és kábel, mely túlmelegedésből, vagy egyéb problémából kifolyólag meghibásodik, csak az eredeti specifikációval megegyező jellemzőkkel rendelkező alkatrészrel pótolható. Az esetleges problémát mindig időben észlelje és javíttassa.

Ügyeljen a vezetékek burkolatának sértetlenségére, különösen az éles szélek, illetve más magas feszültségű vezetékek találkozásánál. Ellenőrizze, hogy az alkatrészek, kábelek nem érintkeznek melegező részegységekkel. Mindig vizsgálja meg a vezetékeket. Megnyúlt, lekopott, vagy elszabadult vezeték esetén ne csatlakoztassa a hálózatba a készüléket. Ne változtassa meg az alkatrészek, vagy alaplapok elhelyezését

A készülék és a hálózati adapter nem nedvesség álló, ezért bármilyen nedvességgel való érintkezéstől óvni kell!

Üzemeltetési szabályok

Ne használja a pénztárgépet olyan hálózati csatlakozóról, melybe egyidejűleg induktív jellegű fogyasztók is csatlakoznak: pl. hűtőgép, villanymotor, klímaberendezés stb.

A pénztárgép és az AEE (Adóügyi Ellenőrző Egység) rendelkezik beépített akkumulátorral. Ezt az akkumulátort legalább két évente ellenőriztesse, mert ezen alkatrészek szavatossága két év. Amennyiben hosszú ideig nem használja a pénztárgépet, akkor havonta egyszer, legalább 24 órára csatlakoztassa hálózatra és a főkapcsolót kapcsolja be. A kezelői állás maradjon OFF állásban. Ez alatt az idő alatt a pénztárgépben lévő akkumulátor feltöltődik, így elkerülhető, hogy amikor használni szeretné a pénztárgépet, az nem fog megfelelően működni.

A pénztárgép, csepegő víz ellen nem védett! Amennyiben folyadék ömlik a gépbe, akkor azonnal húzza ki hálózati csatlakozót a fali csatlakozóból és értesítse a szervizt!

Folyadék beömléséből eredő meghibásodás javítása nem garanciális! A készüléket csak az adóhatóság által kibocsátott engedéllyel rendelkező szerviz jogosult javítani, karbantartani!

A pénztárgépen elhelyezett antennát letekerni, más típusra cserélni, vagy ezen a csatlakozón keresztül bármilyen berendezést hozzá csatlakoztatni szigorúan tilos. Ezt csak pénztárgépes szakember javíthatja. Ha hibát észlel, azonnal értesítse a szakszervizét.

Valamennyi adatátviteli eszköz bocsát ki olyan jeleket, amelyek más elektronikus eszközben interferenciát okozhatnak. Az interferencia elkerülése érdekében a készüléket más elektronikus eszköztől megfelelő távolságra helyezze el!

Az NR-240 Online New pénztárgép és az AEE (Adóügyi Ellenőrző Egység) akkumulátorát a vásárlást követően 24 órán keresztül tölteni szükséges! Ezért, a pénztárgépet az elektromos hálózatba kell csatlakoztatni és a gép oldalán található főkapcsolót be kell kapcsolni! (bal oldalt az antenna mellett egy zöld LED lámpa folyamatosan világítani fog)

TARTALOMJEGYZÉK

ALAPVETŐ TULAJDONSÁGOK ÉS FUNKCIÓK	6
Műszaki adatok	6
Üzemmodok (eladás, jelentés, zárás).....	7
A billentyűzet.....	8
A kijelző	8
KEZELŐI ÚTMUTATÓ	9
Funkcióbillentyűk leírása	9
Mi az AEE?.....	12
Pénztárgép szervizelése	13
Mi a nyugta?.....	14
Forint, felkészülési és euró időszak	15
ÜZEMBE HELYEZÉS	16
Tartozékok.....	16
Papírszalag behelyezése	16
Első üzembe helyezés	17
A pénztárgép napló és szerviz tevékenység.....	17
Bekapcsolás	17
Csatlakoztatható külső eszközök (opcionális)	19
Számítógép kapcsolat.....	20
Zárt PLU üzemmód	20
Nyitott PLU üzemmód	20
Dátum és idő	21
Eladó bejelentkezés és kijelentkezés.....	22
Napi nyitás.....	23
Árucikk értékesítése	23
Nyitott Gyűjtős eladás	24
Előre programozott gyűjtő(k).....	24
Tételisméltés	25
Eladás szorzással	26
Egész mennyiség értékesítése	26
Törtrészes mennyiség értékesítése	26
Egyteteles értékesítés.....	27
Nyitott áras árucikk értékesítése	27
Előprogramozott áras árucikk értékesítése.....	28
Több darab, azonos árucikk értékesítése szorzással	28
Törtrészes árucikk értékesítése	29
Bizonylaton belüli göngyöleg kezelés	29
Eladás a pénztárgéphez csatlakoztatott mérleggel	30
Súlymérték kézi bevitele	31
A Százalék billentyűk működése.....	31
Előreprogramozott %-os engedmény tételre	32
Megadott %-os engedmény tételre	32
Értékesítés összegén alapuló %-os felár	33
Árszint billentyű	33
Árszint váltás	34
Azonnali sztornó és sztornó használata.....	35
Azonnali sztornó (Utolsó értékesített árucikk sztornója).....	35
Sztornó (tétel törlése nyugtából)	35
Értékesítés összegének képzése.....	36
Az eladás részösszege	36
Kézpénzes fizetés	36
Kézpénzes fizetés visszajáró összeg számításával.....	37
Utalvánnyal fizetés	37
Többféle fizetőeszköz elfogadása (vegyes fizetés)	38
Valutával történő fizetés kezelése.....	39
Nyugta-megszakítás.....	39
Sztornó bizonylat készítése	40
Visszárú bizonylat készítése	41
Göngyölegkezelés.....	42

Nem adóügyi funkciók	43
Fiók nyitása	43
Kifizetés a fiókból (PÉNZ KI).....	44
Befizetés a fiókba (PÉNZ BE)	45
Használati jogosultság	46
EURÓ FELKÉSZÜLÉSI IDŐSZAK	47
Fizetés forinttal, visszajáró forint.....	47
Fizetés euróval, visszajáró forint.....	48
EURÓ ÁTÁLLÁS	49
Euró hivatalos bevezetése utáni időszak	50
Fizetés forinttal, visszajáró euró.....	50
Fizetés euróval, visszajáró euró.....	51
„X” JELENTÉSEK (LEKÉRDEZÉSEK)	52
Áttekintés.....	52
X Jelentések készítése.....	52
X jelentés üzemmódba lépés	53
Pénztár-jelentés	54
Pénzügyi jelentés készítése	54
Kézpénz meghatározás.....	55
X jelentések összefoglaló táblázata	56
„Z” JELENTÉSEK (ZÁRÁSOK)	58
Áttekintés.....	58
Z (nullázással járó) jelentések készítése	58
Z jelentések összefoglaló táblázata	59
A kötelező Napi Zárás (Napi Forgalmi Jelentés)	59
PROGRAMOZÁS	61
Általános leírás	61
A programozás menü	62
Gyűjtő programozás	62
Gyűjtő státusz.....	62
Gyűjtő Áfa alcsoport programozás.....	63
Gyűjtő értékkorlát vagy rögzített árprogramozás	64
Gyűjtő név	65
Gyűjtő csoport programozása	65
Gyűjtő cikkszám	66
Gyűjtő mennyiségi egység	67
Árucikk program	68
Árucikk státusz-programozás.....	68
Árucikk Áfa alcsoport	69
Árucikk érték korlát vagy rögzített árprogramozás.....	70
Árucikk név-programozás	70
Árucikk csoport programozása.....	71
Árucikk raktárkészlet programozás	72
Árucikk kapcsolás-programozás	73
Árucikk cikkszám.....	73
Árucikk mennyiségi egység.....	74
Árucikk törlése.....	75
Összes árucikk törlése	75
Csoportok programozása	76
Csoport státusz-programozás	76
Csoport név-programozás.....	77
Eladók Programozása	78
Eladó státusz-programozás	78
Eladó név-programozás	79
Eladó jelszó-programozás.....	80
Határértékek programozása.....	80
Kasszafiók értékmaximum beállítás.....	80
Tétel egységár maximum	81
Tétel összérték maximum	81
Bizonylat összesen maximum.....	82
Fizetőeszközök programozása	82
Fizetőeszközök - funkcióbillentyű opciós táblázat	83

Portok programozása	86
Soros portok programozása	86
USB portok programozása	88
Opcionálisan csatlakoztatható eszközök beállításai	88
Belépési kód programozása	90
Szövegek programozása	90
Kijelző reklám programozása	90
Pénztár azonosító programozása	91
Lábléc sorok programozása	92
Mennyiségi egységek programozása	93
Billentyűk programozása	94
Billentyű opciók programozása	94
RÉSZÖSSZEG -Funkcióbillentyű opciós táblázat	95
NYUGTA MEGSZAKÍTÁS - Funkcióbillentyű opciós táblázat	95
PÉNZ BE -Funkcióbillentyű opciós táblázat	95
PÉNZ KI - Funkcióbillentyű opciós táblázat	95
%1(+) - Funkcióbillentyű opciós táblázat	95
%2(-) - Funkcióbillentyű opciós táblázat	96
SZTORNÓ - Funkcióbillentyű opciós táblázat	96
AZONNALI SZTORNÓ -Funkcióbillentyű opciós táblázat	96
FIÓKNYITÁS - Funkcióbillentyű opciós táblázat	96
MÉRLEG -Funkcióbillentyű opciós táblázat	97
Billentyűk maximum, vagy fix értékének programozása	97
Makró programozása	98
Programok nyomtatása	99
Gyűjtő lista nyomtatása	99
Árucikk lista nyomtatása	99
Többi program lista nyomtatása	99
AEE ADATOK (ADÓÜGYI ELLENŐRZŐ EGYSÉG)	100
USB Adatmentés	100
Adóügyi adatok	104
AEE/GSM infó	104
Hálózat keresése:	104
Zárás újranyomtatás:	104
HIBA ÜZENETEK	105
Melléklet	106

Alapvető tulajdonságok és funkciók

Műszaki adatok

- Hálózati feszültség: 230V 50 Hz
- Adapter adatai: 9V DC 2A
- Üzemi hőmérséklet: 0 - 45 C
- Páratartalom: 30% ~ 80% (nem kicsapódó)
- Kijelző: 2x16 karakteres mátrixpontos
- Vevő kijelző: 2x16 karakteres mátrixpontos
- Nyomtató: 1 db thermo nyomtató
- Papír mérete: 57,5 mm széles max. 52 mm átmérőjű (35 méter)
- Karakterek száma: 32 karakter egy sorban

Méretek:

- Gép: 225 X 326 X 124 mm
- Gép tömege: 1,9 kg

Pénztárgép kapacitása, határértékei

- Gyűjtők száma a billentyűzeten: 12
- Forgalmi gyűjtők száma: 500
- AEE kapacitása: 16 GB
- Sorok maximális száma egy nyugtában: 396

Értékhatárok alap és felkészülési időszakban:

- Egy tétel: max. 99 999 999 (Ft)
- Egy nyugta végösszege: max. 99 999 999 (Ft)
- Egy nap forgalma: max. 99 999 999 999 (Ft)
- A GT: max. 9 999 999 999 999 999 (Ft)

Értékhatárok euró átállás után:

- Egy tétel: max. 999 999,99 (euró)
- Egy nyugta végösszege: max. 999 999,99 (euró)
- Egy nap forgalma: max. 999 999 999,99 (euró)
- A GT: max. 999 999 999 999,99 (euró)

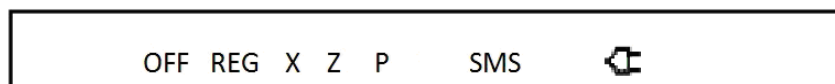
További tulajdonságok:

- 3000 árucikk nyitott, vagy fix áras cikk értékesítéséhez.
- 21 karakteres, programozható megnevezés az árucikkekhez, illetve funkciókhoz.
- 30 számjegyes azonosító az árucikkekhez (pl.: EAN kódokhoz).
- 99 árucsoport az árucikkek és gyűjtők csoportba rendezéséhez.
- 10 eladó elkülönített kimutatással.
- Árucikkenként 3 árszint
- Az AEE (adóügyi ellenőrző egység) memória kártyája több mint öt évnyi adatot tud tárolni.
- Kerekítés funkció. A pénztárgép, készpénzes fizetés esetén a fizetendőt 0-ra vagy 5-re kerekíti. (Ft és euró felkészülési időszakban)

- Számítógép, vonalkódolvasó, mérleg, kártyaolvasó csatlakoztatási lehetősége.
- A felhasználó adószámát csak az Adóhatóság (NAV) tudja változtatni azáltal, hogy letölti az AEE-be. A változás napi zárás után, a napi nyitáskor történik meg. Ellenőrizze, hogy a pénztárgép a helyes adószámot nyomtassa ki.
- ÁFA kulcsokat kizárólag az Adóhatóság (NAV) változtathatja meg azáltal, hogy letölti az AEE-be a változást. A változás napi zárás után, a napi nyitáskor történik meg.
- A fejléc adatokat kizárólag az Adóhatóság (NAV) változtathatja meg azáltal, hogy letölti az AEE-be a változást. A változás napi zárás után, a napi nyitáskor történik meg.
- A jelenlegi pénztárgépekre vonatkozó jogszabály az euró bevezetésének dátumát 2030. január 01.-én írja elő. Az előre programozott napon, a napi nyitáskor, a gép figyelmeztet az átállásra. Az átállás engedélyezése után, automatikusan átáll eurós üzemmódra. Az átállás napja üzembe helyezéskor 2030.01.01. A NGM külön rendelkezhet ennek megváltoztatásáról (szerviz által átállítható). A fenti dátum előtt 1 évvel (amennyiben a szakhatóság másképpen nem rendelkezik) lép érvénybe az ún. „Felkészülési időszak”.

Üzemmódok (eladás, jelentés, zárás)

Az aktuális üzemmódok a kijelzőn látható sorrendben, balról- jobbra választhatók ki. Az üzemmódok között a „KULCS” billentyű többszöri lenyomásával, vagy gyorsabban az üzemmód sorszámának beütése után, a „KULCS” billentyűt lenyomva lehet váltani. Ennek feltétele, hogy a legfelső menüszintre lépjen vissza. Ehhez annyiszor nyomja le a TÖRLÉS billentyűt, amíg a kijelző szöveges tartalma nem változik tovább.



- OFF
A pénztárgép alvó állapotban. (Nincs kijelző háttérvilágítás!)
- R
Normál értékesítési üzemmód.
- X
Jelentések üzemmód.
- Z
Zárás üzemmód és időszakgyűjtők törlése.
- P
Programozói üzemmód szervizek és felhasználók részére.

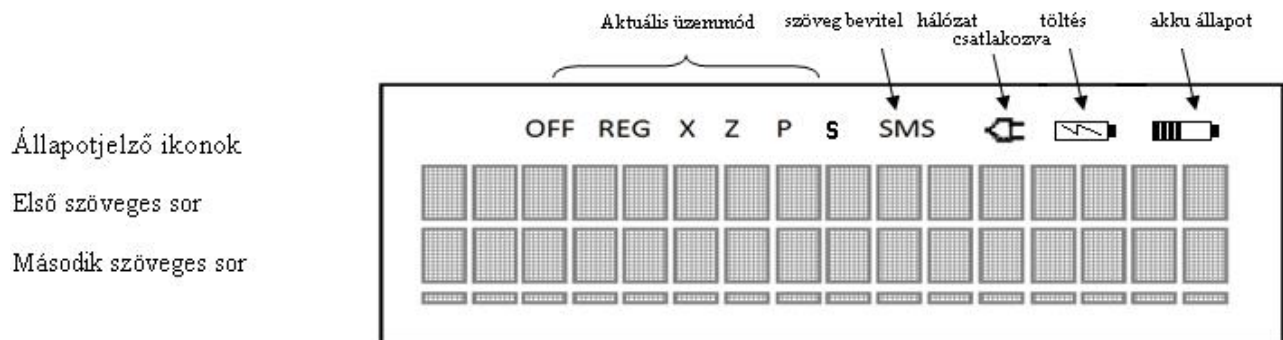
A billentyűzet

PAPÍR TOVÁBB	—	SZORZÁS	ÁRUCIKK	ELADÓ	PÉNZ BEVÉT	PÉNZ KIAD	# KASSZA	MAKRO	
VISSZÁRU	+% (+)	7 pqrst	8 uúúúv	9 wxyz	4 ?	8	12	← VALUTA	↑ HITEL
SZTORNÓ	-% (-)	4 ghii	5 jklm	6 noóóó	3 _ [] < >	7	11	€ / FT	↓ CSEKK
AZONNALI SZTORNÓ	NYUGTA MEGSZ. (x)	1 % - "?!"	2 aábc	3 deéf	2 / \ ' ;	6	10	RÉSZÖSSZEG	
TÖRLÉS	MÉRLEG (÷)	0 SP.*+@	00 : , & ()	. ↑ ↓ ↔	1 € \$ = #	5	9	KÉSZPÉNZ ENTER (=)	

A zárójelben lévő jelzéseknek nincs funkciójuk ebben a modellben.

A számbillentyű területen (1-9; 0; 00; tizedesjel) és az 1-es; 2-es, 3-as gyűjtő billentyűkön található betűk, valamint jelek, a megnevezések programozásához szükségesek. Amikor a betűk és jelek használhatók, akkor a kijelzőn az „SMS” jelzés világít.

















A kijelző











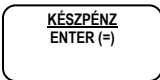




Akkumulátoros gépeknél megjelenik a töltés és akkumulátor állapot ikon

















Kezelői útmutató

Funkcióbillentyűk leírása

A billentyű felirata	Mire való?
<p>A szürke színű számbillentyűk és a tizedesvessző:</p> <p> -től </p> <p> és </p>	<p>Számjegyek bevitelére szolgáló billentyűk. A tizedespont billentyű törtrészek, vagy mért mértékegységek szorzására, illetve tizedest is tartalmazó, százalékos engedmény/felár esetében használatos.</p>
<p>Gyűjtő billentyűk:</p> <p> -től  -ig</p>	<p>A gyűjtő billentyűk használatával történik a legegyszerűbb értékesítés. Az érték megadása, majd a kiválasztott gyűjtő lenyomása után megtörténik a tételsor nyomtatás és az eladás regisztrálása. A 12 db gyűjtőbe regisztrált eladások értéke elkülönítve nyilvántartható és szükség esetén kinyomtatható.</p>
<p></p>	<p>A papírszalag továbbítására szolgáló billentyű.</p>
<p></p>	<p>A nyugtán belül egy korábban bevitt tétel törlésére használható. A pénztárgép a pénzügyi jelentésben az azonnali sztornókat és a korábban bevitt tételek sztornóját elkülönítve jeleníti meg.</p>
<p></p>	<p>Az utolsó árucikk törlésére „azonnali sztornózására” szolgál (amikor már a gyűjtő, vagy az árucikk billentyű le lett nyomva).</p>
<p></p>	<p>Hibaüzenet, vagy a számbillentyűzeten tévesen beütött számok törlésére szolgál, mielőtt azok kinyomtatásra kerülnek, illetve a tévesen beütött szorzó törlésére, a tételsor kinyomtatása előtt.</p>
<p>Engedmény és felár billentyűk:</p> <p>  </p>	<p>Ezek a billentyűk alapbeállításban tétel engedmény és felár-számításra alkalmasak. Ön által is beállíthatók, hogy az egész vásárlás értékére (a részösszeg alapján) történjen a számítás. Az engedmény vagy felár szabadon bevihető, vagy előre programozható egy adott értékre.</p>
<p></p>	<p>Ezzel a billentyűvel lehet bekérni az árucikk súlyát a mérlegről, vagy mérleg nélkül súlyadatot bevinni. A mért, vagy kézzel bevitt súly megjelenik a kijelzőn. Az egységár, vagy az árucikk kód megadása után a nyugtán nyomtatásra kerül a súly, az egységár és a mért termék ára. Ha nincs mérleg csatlakoztatva, akkor a súlyt a tizedespont használatával kell bevinni. A mérleg billentyű használatát kötelezővé lehet tenni az árucikkekhez és gyűjtőkhöz.</p>
<p></p>	<p>Több darab termék, szorzással történő eladására szolgál. Programozás közben a szöveg törlésére használható</p>
<p></p>	<p>Az ÁRUCIKK billentyű a termékek kódszám szerinti (kódszamos, vagy vonalkódos) értékesítésre ad lehetőséget. A használata előtt a pénztárgépbe be kell programozni a termékjellemzőket. (ár, név, áfa).</p>

	<p>Az eladó bejelentkezésére használható. Több eladó esetén az eladók forgalma és kassa tartalma elkülönítve kinyomtatható. Eladó váltás művelet sor közben (nyugtakészítés) nem megengedett. Másik eladó belépése előtt a korábbi eladónak ki kell lépnie.</p>
	<p>Ft váltópénz kasszába vitelére és nyilvántartására szolgál. Növeli a „Kp fiókban” értéket. Nyugtakészítés (eladás folyamata alatt) közben ez a billentyű nem használható!</p>
	<p>Amikor a kasszából kell készpénzt kivenni, kivett érték rögzítésére és nyilvántartására szolgál. Csökkenti a „Kp fiókban” értéket. Nyugtakészítés (eladás folyamata alatt) közben ez a billentyű nem használható!</p>
	<p>A fiók kinyitására használható.</p>
	<p>Akkor használjuk, amikor szeretnénk gyakran ismételt billentyű-leütéseket elvégeztetni a pénztárgéppel. Pl.: programoztathatunk a „RÉSZÖSSZEG 10% engedmény, KÉSZPÉNZ” gombnyomásokat egyetlen gombra, vagy különböző jelentéseket fűzethetünk össze.</p>
<p>Euró- Ft váltás</p> 	<p>Valutaváltás funkció a gomb leütését követően hajtható végre. Euró átmeneti időszakban a visszajárót Ft-ban számolja a gép. Eurós üzemmódban az €/Ft váltás megadása 100 egységre történik.</p>
	<p>Valutaváltás funkció a gomb leütése után hajtható végre. A visszajárót a pénztárgép Ft-ban, euró átállás után €-ban számolja. A nyíl a szöveg programozásánál a visszatörlés (backspace) funkciót látja el.</p>
<p>Hitel összesen</p> 	<p>Hitelkártyával történt fizetések kezelésére és nyilvántartására szolgál. Leütésekor a nyugta elkészül, és a fiók kinyílik. Az átvett érték kisebb, vagy egyenlő lehet, mint a fizetendő. Visszajáró számítása alapbeállításban nem lehetséges.</p>
<p>Csekk összesen</p> 	<p>Utalvánnyal történő fizetésre szolgál. Leütésekor a nyugta elkészül, és a fiók kinyílik. Az átvett érték kisebb, vagy egyenlő lehet, mint a fizetendő. Visszajáró számítása alapbeállításban nem lehetséges.</p>
	<p>A kijelzőn és a nyugtán nyomtatásban megjeleníti az addigi tételek részeredményét. Valutaváltás, vagy a teljes eladásra számítandó engedmény/felár esetén kötelező megnyomni.</p>
<p>Készpénz összesen</p> 	<p>Készpénzzel történő fizetések kezelésére és nyilvántartására szolgál. Leütésekor a nyugta elkészül, és a fiók kinyílik. A visszajáró számítása a gomb megnyomását megelőzően az átadott összeg bevitelével lehetséges, Visszajáró számításkor a kijelzőn és a nyugtában nyomtatva egyaránt megjelenik a visszajáró összeg.</p>
	<p>Ezzel a billentyűvel a megkezdett és nyitott nyugta szakítható meg.</p>
	<p>Göngyöleg visszavételezésére szolgál nyugtán belül. Az adott ÁFA kör érték határáig hajtható végre visszavétel.</p>
<p>Betűk és jelek a különböző billentyűkön</p>	<p>Szöveg beírására használható programozáskor, a mobiltelefonokon az SMS íráshoz megismert módon.</p>

További, a szerviz által létrehozható billentyűk.

		További 2 db % billentyű.	
		További 9 db makró billentyű.	
		További 7 db hitel billentyű.	
		További 2 db valutaváltó billentyű.	
		További 2 db pénz-bevétel billentyű.	
		További 2 db pénz-kiadás billentyű.	
			Az ÁRSZINT billentyűk az értékesítésre kerülő árucikk árát módosítja a szintnek megfelelően. Például, ha egy üdítő különböző adagokban kerülhet értékesítésre, e gombok használatával választhatjuk ki az árszintet, annak megfelelően, hogy kicsi-, közepes-, vagy nagy adagban kerül-e értékesítésre, vagy alkalmazható pizzériákban extra feltétes pizza rendelésekor. Az árszint módosítás vonatkozhat egy tételre egy nyugtán belül, vagy a teljes eladásra is.
		A göngyöleg visszaváltásának lekezelésére szolgál. (Pl.: üveg visszaváltás, rekesz vagy raklap lekezelésére.)	

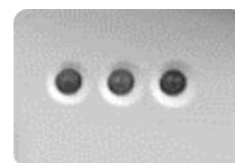
Mi az AEE?

AEE az Adóügyi Ellenőrző Egység. Ezen keresztül kap forgalmi adatokat a NAV a pénztárgéptől és ezen keresztül engedélyezi, vagy tiltja a pénztárgép megszemélyesítését (az üzembe helyezést), vagy használatát. Az AEE-n keresztül a NAV, naponta több alkalommal képes a pénztárgép forgalmát ellenőrizni. Ettől függetlenül az AEE minden nap forgalmi adatokat küld a NAV szerverére. Az AEE a GSM mobiltelefon hálózat kommunikációs csatornáit (GPRS, EDGE, HSDPA, HSUPA) használja a NAV adatkapcsolathoz. Ez az adatkapcsolat titkosított és nem nyilvános. Ebbe a hálózatba kizárólag a NAV rendszerben regisztrált AEE képes belépni és ott adatot küldeni, illetve fogadni. Az AEE működéséhez szükséges körülményeket az üzemeltetőnek kell biztosítani. Az AEE antennáját nem szabad leszerelni, leárnýékolni, vagy bármely módon zavarni.

Az online kapcsolat alól NAV felmentést adhat, ha a kapcsolat fenntartása 30 napon keresztül nem lehetséges, illetve az költséghatékonyan nem kivitelezhető. Ez esetben a pontos dátum-idő ellenőrzése és beállítása a felhasználó felelőssége. Az online kapcsolat alól felmentett felhasználóknak az adatszolgáltatást havonta kell teljesítenie a NAV felé. A pénztárgép az online kapcsolat alól felmentett üzemmódra nem alkalmas.

Az AEE üzemállapotait 3 különböző színű LED lámpa jelzi:

- Zöld
Folyamatosan világít, ha az AEE a pénztárgéptől kap áramot.
Villog, ha az AEE a saját akkumulátorától kapja az áramot.
- Sárga.
Folyamatosan világít, ha az AEE felépített adatkapcsolatban van a NAV szerverrel, villog, a legutóbbi kapcsolódási kísérlet sikertelen volt, egyébként nem világít.
- Piros
Villog, amikor az AEE meghibásodott.



Az AEE rendelkezik egy USB csatlakozóval, amelybe egy külső USB tárolót (pendrive) lehet csatlakoztatni a forgalmi adatok elektronikus formában történő átmentése érdekében. Az AEE feliratú USB csatlakozó a pénztárgép hátsó frontján középen található.

Az AEE és a pénztárgép szoftverének frissítése

A frissítést a NAV központi szerveréről tölti le az AEE. Amennyiben szoftverfrissítés érkezett a pénztárgépre és az adóügyi nap zárva van, a frissítés automatikusan megtörténik. Ha nyitott a nap, a napi zárás elvégzése előtt „AEE-RE VÁRÁS IGEN=ENTER, NEM= TÖRLÉS” információ jelenik meg a kijelzőn. Ha a NEM-et választja, akkor elvégezheti azokat az időszaki zárásokat és jelentéseket, amelyekre szüksége van, mert a frissítési folyamatban ezek tartalma törlődik. Amennyiben, az igent választja, akkor elkészül a napi zárás (továbbá törlődnek az időszaki forgalmi jelentések gyűjtői) és megkezdődik az AEE, majd a pénztárgép szoftverének frissítése. Ez a folyamat két részből áll, frissítés kb. 25 perc és memóriakonverzió kb. 20 perc. A frissítés végén a pénztárgép újraindul, majd a megszokott, bekapcsolás utáni állapotba kerül.

A frissítés közben ne kapcsolja ki a pénztárgépet!

Zárt adóügyi nap esetén a szükséges frissítés miatt **52D0** hibaüzenetet kap. Kapcsolja ki a pénztárgépet 10 percre. Ez idő alatt az AEE frissítése megtörténik. Pénztárgép bekapcsolása után kb. egy perc múlva a „programfrissítés” felirat kell megjelenjen. Miután befejeződik a frissítés, ismét használható a pénztárgép.

Az AEE megtelés közeli állapotban.

Amikor az AEE-ben a szabad tárhely 100MB-ra csökken, akkor napnyitáskor hibaüzenet jelenik meg. Ez esetben a törlés lenyomása után, a napi értékesítés megkezdhető. Az értékesítés zavartalanságának érdekében mielőbb vegye fel a kapcsolatot a szervizzel az AEE csere érdekében.

Az AEE megtelt.

Amikor az AEE nem képes a napi forgalmi adatok gyűjtésére, tárolására akkor az "AEE MEGTELT" hibaüzenet jelenik meg. Ekkor a pénztárgép napi értékesítésre nem használható tovább, mert blokkolt állapotba kerül. Haladéktalanul értesítse a szervizt.

Mi a teendő, ha az AEE akkumulátora lemerült?

Előfordulhat, hogy a pénztárgép hosszabb ideig használaton kívül van, ilyenkor az AEE egység akkumulátora teljesen lemerül.

A pénztárgép bekapcsolása után (ha az AEE akkumulátora túlságosan lemerült) előbb feltöltődik az akkumulátor a biztonságos működéshez szükséges szintre, csak ezután kapcsol be. **Ez a folyamat hosszabb ideig is eltarthat!** Ilyenkor a kijelzőn „AEE akku. töltés....” felirat látható.

Pénztárgép szervizelése

A pénztárgépen minden évben azonos időben, (az üzembe helyezéstől számítva) kötelezően, el kell végeztetnie az időszakos karbantartást, melyet a szerviz a gyártó/forgalmazó útmutatása szerint végez el és dokumentál a gépnaplóba.

A pénztárgép eseti meghibásodása esetén előfordulhat, hogy a készüléken alaphelyzetbe állítást kell végrehajtani. Ebben az esetben, (ellentétben a 2013.03.20. előtt engedélyezett pénztárgépeknél) az adóügyi nap forgalma nem veszik el!

Amikor a pénztárgép alaphelyzetbe állítása nyitott adóügyi nap mellett történik, akkor a pénztárgép automatikusan napi zárást nyomtat az addig keletkezett napi eladási értékekkel.

Mi a nyugta?

A nyugta olyan nyomtatott adóügyi bizonylat, mely NAV által jóváhagyott AEE-n keresztül, a pénztárgép nyomtatóján van kinyomtatva.

A nyugtának minimum az alábbi feltételeket kell teljesítenie:

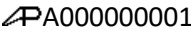
A fejlécben az alábbiak nyomtatásra kerülnek:

- Vállalkozás neve
- Vállalkozás címe (a székhely)
- Bolt neve
- Bolt címe (a telephely)
- Vállalkozás adószáma
- Az első tételsor előtt „NYUGTA” felirat látható.
- Dátum és pontos idő. Ezt minden napnyitás után ellenőrizze!
- A dátum utáni sorban a NAV ellenőrző kód van nyomtatva.
- A nyugta utolsó sora minden esetben tartalmazza az AP jelet és mellette a betűből és számokból álló egyedi pénztárgép azonosítót.

ALT CASH KFT. 1141 BUDAPEST Fogarasi út 195-197 SAM4S NR-240 ONLINE NEW PÉNZTÁRGÉPCENTRUM ADÓSZÁM: 11111111-1-11	
----- NYUGTA -----	
GYŰJTŐ1	100 A00
GYŰJTŐ2	200 B00

ÖSSZESEN	300 FT

Készpénz:	300 FT

Eladó:	ELADÓ 1
BIZONYLATSZÁM:	1234/12345
2014.02.27.	8:01
NAV ELLENŐRZŐ KÓD:	1A2B45
 PA000000001	

Amikor a nyugta kinyomtatása nem teljesíthető (pl.: mert kifogyott a papír), akkor a hiba megszüntetése után, a pénztárgép megszakítás bizonylatot nyomtat. Ezután ismétlje meg a nyugta rögzítésének lépéseit!

Amennyiben napi zárás nyomtatása közben fogy ki a papír, akkor a hiba megszüntetése után a napi zárás újra kinyomtatásra kerül.

Fontos, hogy amíg az AEE nem üzemel, addig nyugtakészítés nem lehetséges és eladási helyre nem teheti a pénztárgépet!

Forint, felkészülési és euró időszak

Az euró bevezetését, azaz a forint forgalomból való kivonásának és az euró hivatalos pénznemmé tételének folyamatát a pénztárgépek működésére vonatkozó szabályozás szempontjából az alábbi fázisokra osztjuk:

- Normál Ft időszak. A forint időszakban a hivatalos pénznem a forint. Ez a kézikönyv a pénztárgép alapvető kezelését Ft-os üzemmódban mutatja be.

A forint üzemmódot követő időszakok könnyen megérthetőek, mert a kezelés alapvető lépései nem változnak.

- Felkészülési időszak. Ennek időtartama az euró hivatalos pénznemmé tételét megelőző tizenkét hónap. A felkészülési időszak időtartama rendeletben szabályozva változhat. Az időszak során a hivatalos pénznem a forint, tehát a pénztárgép a forgalmat Ft-ban regisztrálja. A vevő azonban fizethet euróval is. Ebben az időszakban minden nyugtán megjelenik a fizetendő euróban is. Ez az időszak okozza a legnagyobb változást a kezelésben is.
Ebben az időszakban a legfontosabb, hogy a fizetés során, majd el kell dönteni milyen pénznemben, történik a fizetés: Ft vagy Euró. A visszajáró számítása továbbra is Ft-ban történik.

A felkészülési időszak első napnyitása után az Euró váltási arányt a NAV küldi!

Fontos! Euró üzemmódra váltáskor az időszaki jelentések, zárások értéke és a PLU árak is nullázódnak.

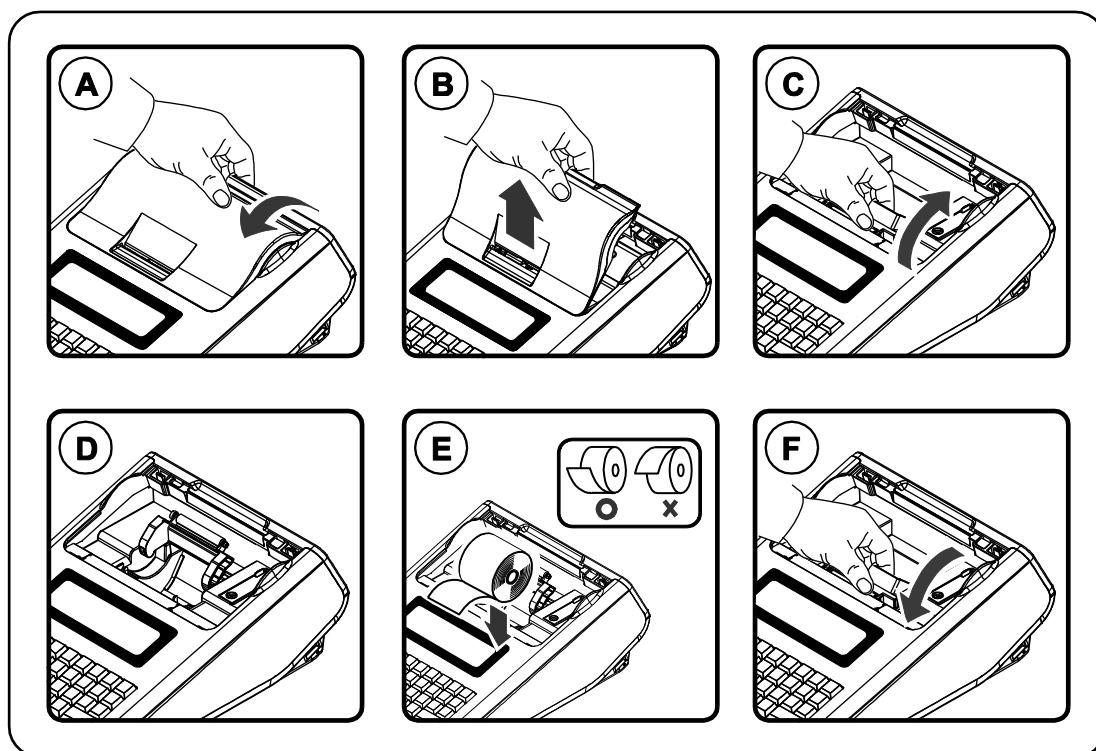
- Euró üzemmód. Az előre programozott napon a pénztárgép átáll eurós üzemmódra. Az átállás napja a megszemélyesítés folyamán a NAV szerveréről kapott időpontra (jelenleg 2030.01.01.) áll be. Az NGM külön rendelkezhet ennek megváltoztatásáról. Az euró hivatalos pénznemmé tételét követő időszak, amelynek során a hivatalos pénznem az euró, a forintot a használatból folyamatosan kivonják. Fizethetünk Ft-tal és euróval, de a visszajáró csak euró lehet. Az átállás időpont előtt gondoskodni kell az időszaki gyűjtők lekérdezéséről, mert az automatikus átállás során a gép nullázza azokat!
- Euró üzemmódról nem lehetséges Ft üzemmódra visszatérni.

Üzembe helyezés

Tartozékok

- Hálózati adapter.
- 1 tekerecs papír.
- Felhasználói kézikönyv.
- 1 antenna

Papírszalag behelyezése



A-B

Távolítsa el a nyomtatófedelet hátulról előre felé emelve

C-D

Húzza felfelé a nyomtató felső részén elhelyezkedő papírtovábbító görgőt, amíg teljesen kinyílik. A kijelzőkön: „Figyelem! Papír kifogyott” jelzés jelenhet meg.

E

Helyezze be a papírtekerceset úgy, hogy a szalag alulról jöjjön felfelé.

F

Zárja vissza a papírtovábbító görgőt, a műanyag tartószerkezetet közepén lenyomva, majd tépje le a felesleges papírt

Helyezze vissza a nyomtató fedelet előről hátrafele billentve, a képeken látható módon.

Megjegyzés: A pénztárgép csak hőpapírral üzemeltethető, nincs szükség festékre. A hőpapírt csak hivatalos helyen vásárolja és győződjön meg, hogy a hátoldalán a megfelelő szöveg rá van-e nyomtatva.

- 1) A hőpapír pénztárgép vagy taxaméter hőnyomtatóban használható.
- 2) A hőpapírt Magyarországon elsőként forgalomba hozó neve, címe.
- 3) A hőpapír használhatóságának határideje (év, hó, nap).

4) Olvashatóságát megőrzi 8 évig.

5) Olvashatóság feltételei.

Első üzembe helyezés

A pénztárgépet a NAV által feljogosított szerviz helyezi üzembe. Ez a folyamat a megszemélyesítés. Az online kapcsolat alól felmentett felhasználók pénztárgépet is csak olyan helyen lehet megszemélyesíteni, ahol van megfelelő GSM kapcsolat.

A megszemélyesítéskor érvényes pontos dátum és idő a GSM hálózatról érkezik.

Fejléc adatok

A megszemélyesítés alkalmával érkezik a NAV szerveréről a pénztárgépet használó vállalkozás neve, székhelyének és telephelyének címe, valamint az adószám. Ezek az adatok minden nyugtán és nyomtatott bizonylaton megjelennek. A nyomtatásra kerülő adatokat ellenőrizze!

A pénztárgépeket a rendeltetésszerű használathoz programozni szükséges!

Az alábbi programozásokat el kell végeznie az üzembe helyező szerviznek:

Az eladások rögzítésére használandó gyűjtők programozása, beállítása.

A pénztárgép napló és szerviz tevékenység

A pénztárgép üzembe helyezést végző szerviznek kötelező kitöltenie a gépnaplót. Ezt követően a gépnaplót mindig a gép üzemeltetési helyén kell tartani!

A gépnapló szigorú számadású nyomtatvány, ezért megfelelően nyilvántartásba kell venni!

Ez a felhasználó felelőssége.

A pénztárgép naplóba a felhasználónak kell kitölteni a "Meghibásodás dátuma, időpontja" és a "Bejelentés azonosító" rovatokat. A gépnaplóba dokumentálni kell minden eseményt, változást, ami a pénztárgép üzemeltetésével, illetve meghibásodásával kapcsolatos.

Amennyiben a gépnapló elveszik, vagy megsemmisül, akkor Önnek azonnal a szervizhez vagy a pénztárgép forgalmazójához kell fordulnia a pótlásért! A gépnapló meglétét, helyes vezetését a NAV munkatársai ellenőrzik!

Lásd még, a gépnapló utolsó oldalán, a „Kitöltési útmutató”-t.

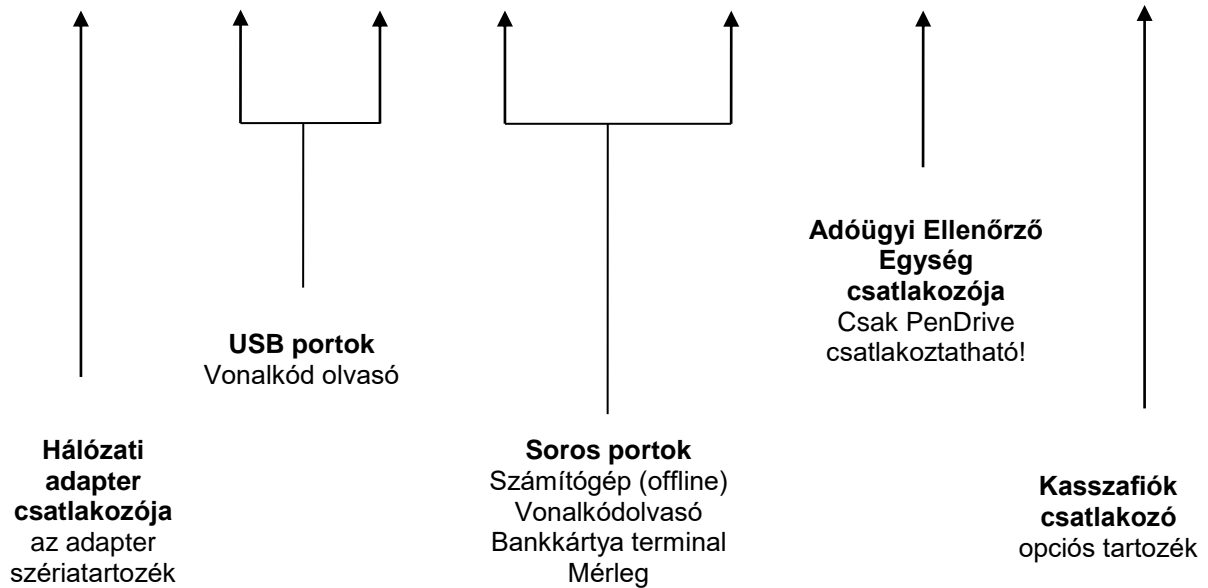

Bármilyen szerviztevékenység megkezdése előtt ajánlott kinyomtatni az időszaki X jelentést, vagy az időszaki zárást a pénztárgéppel, amennyiben ez lehetséges!

Bekapcsolás

Helyezze a pénztárgépet egy megfelelően stabil és biztonságos helyre, ahol a későbbiek folyamán üzemeltetni fogja. A megfelelő hely kiválasztásánál ügyeljen rá, hogy a pénztárgépet ne érhesse közvetlen hőhatás pl. hőszugárzó, vagy radiátor, vagy folyadék pl. vizesblokk közvetlen közelsége, esővíz bejutása stb. Ezt követően csatlakoztassa a gép adapterét elektromos hálózatra. A készülék bekapcsolására a gép hátsó frontjának közepén elhelyezett billenő kapcsoló szolgál. A billenő kapcsoló „ON” állásba kapcsolásával lehet a pénztárgépet bekapcsolni. A pénztárgép teljes kikapcsolása a kapcsoló „OFF” állásba billentésével lehetséges.

Amennyiben vásárolt a pénztárgéphez kasszadobozt vagy egyéb más perifériális eszközt, azt is a bekapcsolás előtt csatlakoztassa a gép hátulján erre a célra elhelyezett csatlakozókba.

Hátsó fronti csatlakozók



A csatlakoztatható eszközök használatához, a portokat megfelelően be kell állítani.
A portokat Ön is programozhatja.

Kasszafiók csatlakoztatása előtt (amennyiben nem a gyári kasszáról van szó) minden esetben kérje ki a szakszervize véleményét!

Csak a gyári adaptert csatlakoztassa a készülékhez, mert egyéb esetben a készülék meghibásodhat.
(DC/9V/2A)

Csatlakoztatható külső eszközök (opcionális)



Számítógép kapcsolat

A hagyományos pénztárgépek és számítógépek között kiépített kapcsolat kizárólag a pénztárgépgyártó, vagy az adott típusra forgalmazási engedéllyel rendelkező forgalmazó által biztosított beépülő (plug-in) szoftver modulon, illetve vezérlő (driver) szoftveren keresztül történhet.

Zárt PLU üzemmód

Ebben az üzemmódban a számítógépes kapcsolat csak zárt adóügyi nap esetén működik!

Zárt PLU üzemmódban (korábban offline néven megismert), feltölthetők az árucikkek adatai a pénztárgépre (új árak, új cikkek, törölt cikkek stb.).

Az NR-240 Online New pénztárgép a forgalmazói driver program segítségével kapcsolódik a számítógéphez. Fizetős szolgáltatás, kód generálása szükséges.

A pénztárgép memóriában tárolható árucikkek száma korlátozott.

Napi nyitás előtt kell csatlakoztatni a számítógépet a pénztárgéphez. A számítógépen legyen telepítve az üzemeléshez szükséges, a forgalmazó által biztosított program. A pénztárgépen lépjen programozás üzemmódba. Ez után a számítógépen indítsa el a pénztárgéphez tartozó programot. Ezt követően lehet elvégezni árucikk adatok áttöltését a pénztárgépre (nevek, árak, vonalkódok, törlések), illetve az árucikk (PLU) eladási adatokat lehívását a pénztárgépről. Napnyitás után nem lehetséges a számítógép és a pénztárgép között árucikk és forgalmi adatokat cserélni. Amennyiben erre a nap közben szükség van, akkor el kell végezni a napi zárást, majd a szükséges adatcserék elvégezhetők a számítógép és a pénztárgép között.

Ebben az üzemmódban az NR-240 Online New pénztárgép a gyártói driver program segítségével az árucikkek le/feltöltésére, törlésére az árucikk X1, X2, és Z1, Z2 jelentések letöltésére alkalmas.

Nyitott PLU üzemmód

Nyitott PLU üzemmódban (korábban, online néven megismert), a számítógép és a pénztárgép folyamatos kapcsolatban vannak. A kapcsolat a napnyitáskor felépül és a napi zárás végéig folyamatos marad. Eladásakor a pénztárgép a számítógéptől kapja az árucikkre jellemző adatokat (név, ár, ÁFA). Amennyiben a számítógépes kapcsolat nem lehetséges, akkor eladás sem lehet. Számítógép hiba esetén a boltvezető a pénztárgép nyitott PLU üzemmódját kikapcsolhatja, így folyamatos számítógép kapcsolat nélkül is folytatható a napi értékesítés.

Ez a felhasználási mód is csak a gyártó/forgalmazó által létrehozott driver programmal működtethető

Az NR-240 Online New típusú pénztárgép képes arra, hogy a vonalkód olvasóval beolvasott, vagy a pénztárgép billentyűzetén beütött termékkódot lekérdezze a számítógéptől, és a visszakapott adatok alapján értékesítse a cikket, majd a tételsor kinyomtatása után az értékesítést továbbítsa a számítógépre. Lehetőség van vevőazonosításra, ezáltal a megfelelő árszint automatikus kiválasztására. Ebben az üzemmódban, nyitott nap mellett, az árucikk adatbázisban történő változásokról azonnal értesül a pénztárgép (pl.: fogyasztói ár változása, új termék érkezése), továbbá a pénztárgépen történt értékesítések adatai is azonnal láthatóak a számítógépes adatbázisban.

További információért hívja pénztárgépszervizt, vagy a forgalmazót.

Dátum és idő

Az AEE a GSM hálózatról állítja be a dátumot és a pontos időt. Ekkor nem lehetséges órát illetve dátumot állítani!

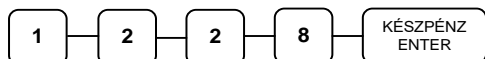
Amikor a pénztárgép 10 napnál hosszabb ideig nem volt bekapcsolva. Az AEE belső akkumulátora lemerült és a feltöltés után nincs elérhető GSM hálózat, akkor az AEE dátum/idő beállítását kéri. Ezt a pénztárgép "Mai dátum?" hibaüzenettel jelzi.

Az AEE-be történt utolsó bejegyzésnél korábbi dátum, vagy hiányos dátum/idő bevétel estén, a pénztárgép visszautasítja a műveletet. Amennyiben az aktuális dátumtól későbbi dátumot állít be, amikor nincs érvényes dátum/óra, azt az AEE nem tiltja meg! Figyeljen a dátum és idő beállításakor! Érvénytelen dátum/idő beállítás esetén, nem készíthető az előírásoknak megfelelő nyugta a pénztárgéppel! Az AEE a GSM hálózatról képes a dátum/idő helyes beállítására. Ekkor, a dátum/idő beállhat egy korábbi időpontra is. Hibás dátum/idő beállítással készített nyugták is eljutnak a NAV szerveréhez, ezért a hibás beállítással történt nyugtakészítés később vizsgálatot vonhat maga után.

- Üsse be a helyes dátumot 6 karakterrel (Pl.: 2013.05.26)



- Üsse be a helyes időt 4 karakterrel (Pl.: 12 óra 28 perc)



Elfogadásra kerül az idő-dátum állítás Ön által beütött értékei és a pénztárgép beáll üzemmész eladás módba. Amennyiben az AEE rendelkezik megfelelő órával és dátummal a beállítást figyelmen kívül hagyja.

Eladó bejelentkezés és kijelentkezés

A pénztárgépet maximum 10 kezelő kezelheti. Jelentősége, hogy az eladó jelentésen az eladó forgalma külön-külön jelenik meg. Valamint beállítható, hogy az eladó által végzett egyéb műveleteket is megjelenítse. Alapesetben az 1.Eladó aktív (nincs jelszó), a többi eladó inaktív. A pénztárgép a nyomtatott jelentéseken, nyugtán, Eladó1-10-ig jelöli a pénztárosokat, de lehetőség van név programozására is. Beállítható még, hogy minden nyugta után kötelezően be kelljen jelentkeznie az eladónak. Továbbá, hogy az eladónak van-e zárási és sztornózási jogosultsága. Lehetőség van az eladó automatikus kiléptetésére jelentés készítés után. Ha a menüben marad, akkor a pénztárgép 30 másodperc után kijelentkezteti. Ez ügyben kérje a szerviz segítségét!

Bejelentkezés eladó sorszámmal

Üsse be az eladó kódot (alaphelyzetben ez 1-től 10), majd nyomja meg az ELADÓ billentyűt. Ezt a funkciót a szervizzel engedélyeztetni kell. (Pl.: 4-es eladó bejelentkezése)



Kódolt bejelentkezés

Lehetőség van kóddal (max. 15 alfanumerikus karakter) történő bejelentkezésre is. A bejelentkezéshez adja meg az eladó sorszámát majd nyomja meg az ELADÓ billentyűt.

Ezután adja meg a bejelentkezési kódot (A kódokat programoznia kell előtte).



Eladó kódja maximum 15 karakter lehet.

Kijelentkezés

Az aktuális eladó, mindkét esetben a 0 (nulla), majd az ELADÓ billentyű megnyomásával tud kijelentkezni.



Napi nyitás

A nap első bizonylatának a váltópénz beadásának kell lennie. Az NGM idevonatkozó rendelete értelmében minden pénztárgépen a nap megnyitásával egyidejűleg be kell ütni az aktuális váltópénz összegét, mert e nélkül a pénztárgép nem működhet. A váltópénz beütésével egyidejűleg a napnyitás is megtörténik. Figyelem: A Ft érték csak 0-ra, vagy 5-re végződhet!

Üsse be a váltópénz összegét
(Pl.: 12.500 Ft)



Nyomja meg a PÉNZ BEVÉT majd a KÉSZPÉNZ billentyűt.



A nap megnyílik és kinyomtatódik, a pénz bevét értékkel együtt a napnyitás is.

ALT CASH KFT. 1141 BUDAPEST Fogarasi út 195-197 SAM4S NR-240 ONLINE NEW PÉNZTÁRGÉPCENTRUM ADÓSZÁM: 11111111-1-11	
- PÉZTÁRNYITÁS -	

Készpénzes nyitókészlet:	12 500 Ft

Eladó:	ELADÓ 1
2014.02.27.	8:01
NAV ELLENŐRZŐ KÓD:	1A2B45
PA000000001	

Árucikk értékesítése

Minden értékesítés, mely az Ön NR-240 Online New pénztárgépen végrehajtásra kerül, nyitott-, vagy előre-programozott gyűjtőkkel, vagy árucikk adatbázis alapján történhet.

12 darab gyűjtő gomb található a billentyűzeten a nem adatbázis alapú (közvetlen) értékesítés esetén.

Ez a legegyszerűbb értékesítési módszer. Csak a termék árát kell megadni, majd a kiválasztott gyűjtőt lenyomni. Ezután a tételsor ki lesz nyomtatva. Ezzel a módszerrel csak az eladások összértékét és darabszámát tudjuk nyilvántartani. Nem kapunk információt arról, hogy milyen termékeket adtunk el.

Amikor az egyes termékekről pontos eladási adatokra van szükség (pl.: egy eladott árucikk mennyisége, összértéke), akkor egyedi árucikket rögzíthetünk a pénztárgép memóriájába. Ekkor az árucikk kód beütésével, majd a billentyűzeten elhelyezkedő ÁRUCIKK gomb megnyomásával tudunk árucikket értékesíteni, ez a művelet fordítva is elvégezhető ÁRUCIKK gomb megnyomás után adja meg az árucikk kódját. 3000 árucikk programozható a pénztárgépbe

Vonalkód olvasóval is történhet értékesítés. Ekkor az árucikk vonalkódját kell a pénztár-gépbe programozni. (pl.: a 13 jegyű EAN kódot). Ez után a vonalkód beolvasása kiváltja a termék eladását a pénztárgép érintése nélkül.

Tétel ismétlést az ÁRUCIKK billentyű újbóli lenyomásával történhet.

Beállításhoz, és a lehetőségekről kérje szervizpartnere segítségét!

A gyűjtőkbe értékesített termékek, illetve az eladott árucikkekről kinyomtathatók a forgalmi adatok.

A forgalmi adatok nyomtatását lásd az „X” és „Z” jelentések részben.

Nyitott Gyűjtős eladás

A pénztárgép használata a nyitott gyűjtővel a legegyszerűbb. Az ilyen módon történő tétel eladás és nyugta készítés a legismertebb pénztárgép felhasználási mód.

Írja be a tétel értékét a számbillentyűzeten.

Például az eladás értéke: 299. Ft:

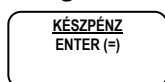


Nyomja meg a megfelelő GYŰJTŐ billentyűt.

Például GYŰJTŐ1:



Nyomja meg a KÉSZPÉNZ billentyűt



ALT CASH KFT. 1141 BUDAPEST Fogarasi út 195-197 SAM4S NR-240 ONLINE NEW PÉNZTÁRGÉPCENTRUM ADÓSZÁM: 11111111-1-11	
- - - - - NYUGTA - - - - -	
GYŰJTŐ 1	299 A00

ÖSSZESEN:	299 FT

KÉSZPÉNZ:	300 FT
KEREKÍTÉS:	1 FT

Eladó:	ELADÓ 1
BIZONYLATSZÁM:	0001/00001
2014.02.27.	8:05
NAV ELLENŐRZŐ KÓD:	1A2B45

Előre programozott gyűjtő(k)

Az előre programozott GYŰJTŐ billentyűkkel a beállított áron értékesítheti a termékeket. Így a hibás tételérték bevitele minimalizálható, illetve kizárható. Beállításhoz, és a lehetőségekről kérje szervizpartnerre segítségét, illetve tanulmányozza a programozási részt!

Nyomja meg a megfelelő, beprogramozott

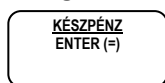
GYŰJTŐ billentyűt.

Például, ebben az esetben a GYŰJTŐ5 billentyű

599 Ft-ra van előreprogramozva:



Nyomja meg a KÉSZPÉNZ billentyűt



ALT CASH KFT. 1141 BUDAPEST Fogarasi út 195-197 SAM4S NR-240 ONLINE NEW PÉNZTÁRGÉPCENTRUM ADÓSZÁM: 11111111-1-11	
- - - - - NYUGTA - - - - -	
GYŰJTŐ5	599 A00

ÖSSZESEN:	599 FT

KÉSZPÉNZ:	600 FT
KEREKÍTÉS:	1 FT

Eladó:	ELADÓ 1
BIZONYLATSZÁM:	0001/00002
2014.02.27.	8:09
NAV ELLENŐRZŐ KÓD:	1A2B45

Tételismétlés

Nyitott, vagy előprogramozott GYÚJTÓ billentyűvel az utolsó tétel eladása (a tételsor) megismételhető. Ehhez a GYÚJTÓ gombot egymás után többször kell lenyomni. Árucikk alapú értékesítés esetén (pl. árucikk kódos, vonalkódos), az árucikk billentyű többszöri lenyomásával ismételhető az utolsó tétel eladás. A kijelzőn ilyenkor megjelenik a tételismétlések darabszáma.

Tételismétlés nyitott gyűjtővel:
Adja meg az árucikk értékét:

2 9 9

Nyomja meg a GYÚJTÓ1 billentyűt:

1

Azonos áron történő, megismételt értékesítéséhez nyomja meg még egyszer a GYÚJTÓ1 billentyűt:

1


Amikor nincs több tétel, nyomja meg a KÉSZPÉNZ billentyűt

KÉSZPÉNZ
ENTER (=)

Az így keletkezett nyugta tartalma, megegyezik a nyitott gyűjtős tételismétléskor készülővel.

ALT CASH KFT. 1141 BUDAPEST Fogarasi út 195-197 SAM4S NR-240 ONLINE NEW PÉNZTÁRGÉPCENTRUM ADÓSZÁM: 11111111-1-11	
----- NYUGTA -----	
GYÚJTÓ1	299 A00
GYÚJTÓ1	299 A00

ÖSSZESEN:	598 FT
KÉSZPÉNZ:	600 FT
KERÉKÍTÉS:	2 FT

Eladó:	ELADÓ 1
BIZONYLATSZÁM:	0001/00003
2014.02.27.	8:10
NAV ELLENŐRZŐ KÓD:	1A2B45
 PA000000001	

Eladás szorzással

Amikor több darabot értékesítünk ugyanazon termékből, a SZORZÁS billentyű használatával adható meg a kívánt mennyiség. Először vigyük be az értékesítendő mennyiséget (0,001-től 9999,999-ig), majd nyomjuk meg a SZORZÁS billentyűt. Súly alapján történő értékesítés esetén lehetőség van töredék mennyiség bevitelére ugyancsak a SZORZÁS billentyű használatával. Ez a mód egyaránt használható nyitott- és előre programozott ÁRUCIKK esetében is.

Egész mennyiség értékesítése

Üsse be a vásárolt cikk darabszámát és nyomja meg a SZORZÁS billentyűt.
Például, 4 darab termék értékesítése esetén, üsse le a numerikus billentyűzeten a 4-es billentyűt, majd nyomja meg a SZORZÁS billentyűt:



Adja meg az árucikk egységárát. Legyen az árucikk egységára 199 Ft:



Nyomja meg a GYÚJTÓ1 billentyűt:



Folytathatja egy újabb árucikk beütésével vagy a KÉSZPÉNZ/ENTER billentyűvel lezárhatja a nyugtát.

ALT CASH KFT. 1141 BUDAPEST Fogarasi út 195-197 SAM4S NR-240 ONLINE NEW PÉNZTÁRGÉPCENTRUM ADÓSZÁM: 11111111-1-11	
----- NYUGTA -----	
4 * 199 Ft/db GYÚJTÓ1	796 A00
ÖSSZESEN:	796 FT
KÉSZPÉNZ:	795 FT
KEREKÍTÉS:	-1 FT

Eladó:	ELADÓ 1
BIZONYLATSZÁM:	0001/00004
2014.02.27.	8:11
NAV ELLENŐRZŐ KÓD:	1A2B45
PA000000001	

Tötrészes mennyiség értékesítése

Üsse be a mennyiséget a tizedes pont használatával, majd nyomja meg a SZORZÁS billentyűt az alábbi példa szerint, ahol a mennyiség 3.75 kg:
(Max.: 3 tizedes jegy használható)



Vigye be az egységárát a numerikus billentyűzet használatával
(Pl.: egységár: 99 Ft / kg):



Nyomja meg a kiválasztott GYÚJTÓ billentyűt:
(Pl.: Gyűjtő1)



Folytathatja egy újabb árucikk beütésével vagy a KÉSZPÉNZ/ENTER billentyűvel lezárhatja a nyugtát.

ALT CASH KFT. 1141 BUDAPEST Fogarasi út 195-197 SAM4S NR-240 ONLINE NEW PÉNZTÁRGÉPCENTRUM ADÓSZÁM: 11111111-1-11	
----- NYUGTA -----	
3,750 db * 99 Ft/db GYÚJTÓ1	371 A00
ÖSSZESEN:	371 FT
KÉSZPÉNZ:	370 FT
KEREKÍTÉS:	-1 FT

Eladó:	ELADÓ 1
BIZONYLATSZÁM:	0001/00005
2014.02.27.	8:12
NAV ELLENŐRZŐ KÓD:	1A2B45
A000000001	

Egytétéles értékesítés

Az egytétéles értékesítés esetén az árucikk eladás és a nyugta automatikusan elkészül, készpénzes fizetéssel lezárva. Ez a működés egy előreprogramozott termék (pl. belépőjegy, fagyi stb.) gyors kiszolgálására használható. Ehhez egy GYŰJTŐ gomb lenyomása, vagy árucikk kód beütése, majd az ÁRUCIKK gomb megnyomása elegendő, a KÉSZPÉNZ gombot nem kell lenyomni. A nyugta kinyomtatása után a kassza kinyílik. Beállításhoz, és a lehetőségekről kérje szervizpartnerének segítségét, illetve tanulmányozza a programozási részt!

Ez a funkció csak akkor működik, ha a GYŰJTŐ, vagy ÁRUCIKK programozáskor beállította az egytétéles működést!

Nyomja meg az előre beállított gyűjtő billentyűt (vagy adja meg az árat és nyomja meg az egytétéles eladásra beállított nyitott gyűjtő billentyűt).

példa: eladás a 6-os GYŰJTŐ-be:

6

Folytathatja egy újabb árucikk beütésével vagy a KÉSZPÉNZ/ENTER billentyűvel lezárhatja a nyugtát.

ALT CASH KFT. 1141 BUDAPEST Fogarasi út 195-197 SAM4S NR-240 ONLINE NEW PÉNZTÁRGÉPCENTRUM ADÓSZÁM: 11111111-1-11	
----- NYUGTA -----	
GYŰJTŐ6	299 C00
ÖSSZESEN:	299 FT
KÉSZPÉNZ:	300 FT
KEREKÍTÉS:	1 FT

Eladó:	ELADÓ 1
BIZONYLATSZÁM:	0001/00006
2014.02.27.	8:14
NAV ELLENŐRZŐ KÓD:	1A2B45
PA000000001	

Nyitott áras árucikk értékesítése

A nyitott áras árucikk eladás hasonló a gyűjtős eladáshoz, de ekkor az áru kódját meg kell adni, majd az árucikk gombot le kell nyomni. Nyitott áras árucikket akkor célszerű használni, amikor a termék ára gyakran változik, vagy ha az ár a programozáskor még nem ismert. Beállításhoz, és a lehetőségekről kérje szervizpartnerének segítségét, illetve tanulmányozza a programozási részt!

Vigye be az árucikk azonosítóját, majd nyomja meg az ÁRUCIKK billentyűt.

pl. egy 21-es kódú árucikk eladása:

2 1 ÁRUCIKK

A készülék várakozik az ár megadására. Űsse be a termék árát.

4 9 7 5

Ismét nyomja meg az ÁRUCIKK billentyűt.

ÁRUCIKK

Folytathatja egy újabb árucikk beütésével vagy a KÉSZPÉNZ/ENTER billentyűvel lezárhatja a nyugtát.

ALT CASH KFT. 1141 BUDAPEST Fogarasi út 195-197 SAM4S NR-240 ONLINE NEW PÉNZTÁRGÉPCENTRUM ADÓSZÁM: 11111111-1-11	
----- NYUGTA -----	
ÁRU NEVE ABC	4 975 C00
ÖSSZESEN:	4 975 FT
KÉSZPÉNZ:	4 975 FT

Eladó:	ELADÓ 1
BIZONYLATSZÁM:	0001/00007
2014.02.27.	8:19
NAV ELLENŐRZŐ KÓD:	1A2B45
PA000000001	

Előprogramozott áras árucikk értékesítése

Ez a funkció akkor működik, ha az árucikket előre beprogramozta! A beállításhoz kérje szervizpartnere segítségét, illetve tanulmányozza a programozási részt!

Adja meg az árucikk azonosítóját és nyomja meg az ÁRUCIKK billentyűt:

(az árucikk programozott ára: 350 Ft)



Lehetőség van az előreprogramozott ártól eltérni. Ekkor az árucikket 1 db-os szorzóval kell értékesíteni. Ez a működés az árucikk programozásakor engedélyezhető, illetve tiltható. Üsse be a szorzót (1), majd az árucikk azonosítóját:



A készülék várakozik az ár megadásra:



Folytathatja egy újabb árucikk beütésével vagy a KÉSZPÉNZ/ENTER billentyűvel lezárhatja a nyugtát.

ALT CASH KFT. 1141 BUDAPEST Fogarasi út 195-197 SAM4S NR-240 ONLINE NEW PÉNZTÁRGÉPCENTRUM ADÓSZÁM: 11111111-1-11	
----- NYUGTA -----	
ÁRU DEF	350 C00
ÁRU DEF	299 C00
ÖSSZESEN:	649 FT
KÉSZPÉNZ:	650 FT
KEREKÍTÉS:	1 FT
Eladó:	ELADÓ 1
BIZONYLATSZÁM:	0001/00008
2014.02.27.	8:21
NAV ELLENŐRZŐ KÓD:	1A2B45
PA000000001	

Több darab, azonos árucikk értékesítése szorzással.

Amikor egyszerre több darabot értékesít, a SZORZÁS billentyűvel megadható mennyiség (darabszám, vagy a súly). Először üsse be a mennyiséget (0,001-től 999,999-ig), majd nyomja meg a SZORZÁS billentyűt. A szorzás használható nyitott- és rögzített áras árucikkek esetében is.

Vigyük be a mennyiséget (példánk szerint üssük le a 4-es billentyűt a numerikus billentyűzeten), majd nyomja meg a SZORZÁS billentyűt:



Adja meg a ÁRUCIKK azonosítóját és nyomja meg az ÁRUCIKK billentyűt.
(a példa szerinti ár 128 Ft)



Folytathatja egy újabb árucikk beütésével vagy a KÉSZPÉNZ/ENTER billentyűvel lezárhatja a nyugtát.

ALT CASH KFT. 1141 BUDAPEST Fogarasi út 195-197 SAM4S NR-240 ONLINE NEW PÉNZTÁRGÉPCENTRUM ADÓSZÁM: 11111111-1-11	
----- NYUGTA -----	
4,000 db * 128 Ft/ db	
ÁRU 3	512 C00
ÖSSZESEN:	512 FT
KÉSZPÉNZ:	510 FT
KEREKÍTÉS:	-2 FT
Eladó:	ELADÓ 1
BIZONYLATSZÁM:	0001/00009
2014.02.27.	8:25
NAV ELLENŐRZŐ KÓD:	1A2B45
PA000000001	

Törtrészes árucikk értékesítése

Ha súly (vagy más mértékegység, pl.: centiméter, deciliter, stb.) szerint értékesít egy terméket, akkor a töredékmennyiség bevitelével és a SZORZÁS billentyű használatával teheti ezt meg.

Először adja meg a numerikus billentyűk használatával (a tizedespontot is beleértve) a mennyiséget, majd nyomja meg a SZORZÁS billentyűt. Példa: 3.75 kg termék értékesítése: (Max. 3 tizedes jegy)



Adja meg a ÁRUCIKK azonosítóját és nyomja meg az ÁRUCIKK billentyűt:



Folytathatja egy újabb árucikk beütésével vagy a KÉSZPÉNZ/ENTER billentyűvel lezárhatja a nyugtát.

ALT CASH KFT. 1141 BUDAPEST Fogarasi út 195-197 SAM4S NR-240 ONLINE NEW PÉNZTÁRGÉPCENTRUM ADÓSZÁM: 11111111-1-11	
----- NYUGTA -----	
3,750 db * 128 Ft/db	
ÁRU 3	480 C00


ÖSSZESEN:	480 FT
KÉSZPÉNZ:	480 FT

Eladó:	ELADÓ 1
BIZONYLATSZÁM:	0001/00010
2014.02.27.	8:25
NAV ELLENŐRZŐ KÓD:	1A2B45
PA000000001	

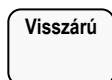
Bizonylaton belüli göngyöleg kezelés

Lehetőség van tételek értékesítése közben a göngyöleg értékével csökkenteni a nyugta végösszegét, a visszárú (göngyöleg) billentyű használatával.

Értékesítse a tételt, ezután nyomja meg a göngyöleg billentyűt (nem alap beállítás) és adja meg a göngyöleg tételt. Majd zárja le a bizonylatot. Példa:



Adja meg a göngyöleg tételt.



Nyomja meg a KP.FIZET billentyűt a lefizetéshez.

ALT CASH KFT. 1141 BUDAPEST Fogarasi út 195-197 SAM4S NR-240 ONLINE NEW PÉNZTÁRGÉPCENTRUM ADÓSZÁM: 11111111-1-11	
----- NYUGTA -----	
Gyűjtő_1	200 C00
Gyűjtő_1	600 C00
-3,000 db * 25 Ft/db	
Gyűjtő_1	-75 gC00

ÖSSZESEN:	725 FT
KÉSZPÉNZ:	725 FT

Eladó:	ELADÓ 1
BIZONYLATSZÁM:	0001/00010
2014.02.27.	8:25
NAV ELLENŐRZŐ KÓD:	1A2B45
PA000000001	

A beütött göngyöleg tételek törölhetők a „Göngyöleg sztoró” funkcióval, a beütött göngyöleg tétel után a GÖNGYÖLEG-SZTORÓ billentyű kombináció használatával.

Eladás a pénztárgéphez csatlakoztatott mérleggel


A MÉRLEG funkciógomb lenyomása után, a kijelzőn megjelenik a mért súly. Az ár megadása után, nyomja le azt a GYÚJTÓ billentyűt, amely a megmért áruhoz tartozik. Árucikk kód alapú értékesítés esetén, vonalkód olvasóval, vagy a termékkóddal is eladható a megmért áru. A mérleggel történő eladás, kötelezővé tehető mérendő áru eladáskor.

A mérleg használathoz a soros port megfelelő beállítása szükséges. Kérje szervizpartnerre segítségét, vagy tanulmányozza az ide vonatkozó programozási részt!

Helyezze a terméket a mérlegre.
Nyomja le a MÉRLEG billentyűt.



A súly megjelenik a kijelzőn (pl.: 0,250x).
Nyitott gyújtó használata esetén, adja meg a termék egységárát a számbillentyűzet használatával. A példában 300 Ft-ot:



Nyomja meg a termékhez tartozó GYÚJTÓ billentyűt (pl.: GYÚJTÓ1):



Folytathatja egy újabb árucikk beütésével vagy a KÉSZPÉNZ/ENTER billentyűvel lezárhatja a nyugtát.

ALT CASH KFT.
1141 BUDAPEST
Fogarasi út 195-197
SAM4S NR-240 ONLINE NEW
PÉNZTÁRGÉPCENTRUM
ADÓSZÁM: 11111111-1-11

-----**NYUGTA**-----

0,250 kg * 300
GYÚJTÓ1 75 C00

-----**ÖSSZESEN:** 75 FT

KÉSZPÉNZ: 75 FT

Eladó: ELADÓ 1

BIZONYLATSZÁM: 0001/00011

2014.02.27. 8:25

NAV ELLENŐRZŐ KÓD: 1A2B45

PA000000001


Súlymérték kézi bevitele

A termék súlyát kézzel is meg lehet adni abban az esetben, ha a mérleg billentyű programozása szerint ez megengedett. Töredék érték bevitelkor használja a számbillentyűzet tizedespont billentyűjét.

Helyezze a terméket a mérlegre.
Adja meg a termék súlyát. A példa szerint 1,5 kg.
A tizedes jegyek előtt tizedespontot is használni kell! Utána, nyomja meg a MÉRLEG billentyűt:



Nyitott gyújtó használata esetén, adja meg a termék egységárát a számbillentyűzet használatával. A példában 300 Ft-ot:



Nyomja meg a GYÚJTÓ/ÁRUCIKK billentyűt (pl.: GYÚJTÓ1)



Folytathatja egy újabb árucikk beütésével vagy a KÉSZPÉNZ/ENTER billentyűvel lezárhatja a nyugtát.

ALT CASH KFT. 1141 BUDAPEST Fogarasi út 195-197 SAM4S NR-240 ONLINE NEW PÉNZTÁRGÉPCENTRUM ADÓSZÁM: 11111111-1-11	
----- NYUGTA ----- -----	
1,50 kg * 300	
GYÚJTÓ1	450 C00

ÖSSZESEN:	450 FT
KÉSZPÉNZ:	450 FT

Eladó:	ELADÓ 1
BIZONYLATSZÁM:	0001/00012
2014.02.27.	8:25
NAV ELLENŐRZŐ KÓD:	1A2B45
PA000000001	

A Százalék billentyűk működése

A % billentyű felprogramozható felár, vagy engedmény számítására, az értékesítés összegére (részösszeg), vagy a tétel árára vonatkoztatva. Az alaphelyzeti beállításban nyitott működésre és tétel/részösszeg engedmény, illetve felár számítására van beállítva. Lehetőség van %-ban, vagy összegben megadott engedmény, vagy felár használatára is. Az értékek előreprogramozhatók (a %, vagy az összeg). Az alábbiakban a lehetséges beállításokból láthat néhány példát. A százalék billentyűket Ön is programozhatja programozás üzemmódban a „BILLENTYŰ PRG.” menüpontban. A beállításhoz, kérje szervizpartnere segítségét, illetve tanulmányozza a programozási részt!

Figyelem:

Engedmény, illetve felárszámítás után, a korábbi tételt nem lehet sztorozni. Hiba esetén a nyugta megszakítására van lehetőség!

Előreprogramozott %-os engedmény tételre

Az alábbi példában, az engedmény (-%) gomb 10 %-os, engedmény számolásra lett programozva. Adja el az árucikket.

Nyomja meg a -% billentyűt:



Az engedmény automatikusan levonásra kerül a tételből.

Folytathatja egy újabb árucikk beütésével vagy a KÉSZPÉNZ/ENTER billentyűvel lezárhatja a nyugtát.

ALT CASH KFT. 1141 BUDAPEST Fogarasi út 195-197 SAM4S NR-240 ONLINE NEW PÉNZTÁRGÉPCENTRUM ADÓSZÁM: 11111111-1-11	
----- NYUGTA -----	
ÁRU ABC	480 C00
ENGEDMÉNY: -10,00%	
ENGEDMÉNY:	-48 C00

ÖSSZESEN:	432 FT

KÉSZPÉNZ:	430 FT
KEREKÍTÉS:	-2 FT

Eladó:	ELADÓ 1
BIZONYLATSZÁM:	0001/00013
2014.02.27.	8:25
NAV ELLENŐRZŐ KÓD:	1A2B45
PA000000001	

Megadott %-os engedmény tételre

Szükség esetén Ön 2 egész és 2 tizedes jegy hosszúságú % arányt tud bevinni a pénztárgépbe

Adja el az árucikket.

Adja meg a százalékos értéket. Tizedes jegyek bevitelére esetén használja a tizedespont billentyűt.

Például 1/3-os árcsökkentés bevitelére:



Nyomja meg a -% billentyűt.



Az engedmény értéke automatikusan levonásra kerül.

Folytathatja egy újabb árucikk beütésével vagy a KÉSZPÉNZ/ENTER billentyűvel lezárhatja a nyugtát.

ALT CASH KFT. 1141 BUDAPEST Fogarasi út 195-197 SAM4S NR-240 ONLINE NEW PÉNZTÁRGÉPCENTRUM ADÓSZÁM: 11111111-1-11	
----- NYUGTA -----	
ÁRU ABC	480 C00
ENGEDMÉNY: -33,33%	
ENGEDMÉNY:	-160 C00

ÖSSZESEN:	320 FT

Készpénz:	320 FT

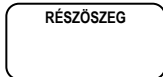
Eladó:	ELADÓ 1
BIZONYLATSZÁM:	0001/00014
2014.02.27.	8:30
NAV ELLENŐRZŐ KÓD:	1A2B45
A000000001	

Értékesítés összegén alapuló %-os felár

A % mértéke lehet előprogramozott, vagy nyitott (manuális bevittelt igénylő) érték. Alábbi példánkban nyitott, 15% mértékű felárat alkalmaztunk

Adja el az, árucikkeket.

Nyomja meg a RÉSZÖSSZEG billentyűt:



Adja meg a százalékos felár mértékét (Pl.:15%.):



A felár automatikusan növeli az értékesítés összegét.

Folytathatja egy újabb árucikk beütésével vagy a KÉSZPÉNZ/ENTER billentyűvel lezárhatja a nyugtát.

ALT CASH KFT. 1141 BUDAPEST Fogarasi út 195-197 SAM4S NR-240 ONLINE NEW PÉNZTÁRGÉPCENTRUM ADÓSZÁM: 11111111-1-11	
----- NYUGTA -----	
ÁRU ABC	123 A00
ÁRU CDE	456 B00
RÉSZÖSSZEG	579
R.Ö. FELÁR: 15,00%	
R.Ö. ALAP:	579
ÖSSZEG	87
R.Ö. FELÁR:	18 A00
R.Ö. FELÁR:	69 B00

ÖSSZESEN:	666 FT

KÉSZPÉNZ:	665 FT
KEREKÍTÉS:	-1 FT

Eladó:	ELADÓ 1
BIZONYLATSZÁM:	0001/00015
2014.02.27.	8:31
NAV ELLENŐRZŐ KÓD:	1A2B45
PA000000001	

Árszint billentyű

Az árszint funkció használata esetén ugyanazon ÁRUCIKK, vagy GYÚJTŐ max. 3 féle különböző, előreprogramozott áron értékesíthető. (például a normál 1-es ár helyett másik 2 féle áron értékesíti ugyan azt a terméket / szolgáltatást műszaktól-, napszaktól-, szezontól függően). Az árszint billentyűkkel lehet átváltani az árszintek között.

Az árszint billentyűket az alábbi működésre lehet programoztatni:

- Váltás árucikkenként, például három egyforma termék vásárlásakor a harmadik ára kedvezőbb. A tétel eladás után visszaáll az 1-es árszint.
- Váltás a nyugta lezárásáig, például törzsvevő kiszolgálása esetén. A nyugta lezárása után visszaáll az 1-es árszint.
- Tartás, vagyis a kiválasztott árszint szerinti értékesítés történik. Az árszintek közötti váltás az ÁRSZINT billentyűkkel lehetséges. Például 20:00 és 6:00 óra között emelt árat használhatunk.

Ha Ön a pénztárgép árszint lehetőségének használata mellett dönt, akkor a szervizzel az árszint billentyűt létre kell hozni a billentyűzetben.

Árszint váltás

Az alábbi példában az árszint billentyű működése az alapértelmezett „váltás árucikkenként”.
Adja meg az előprogramozott árucikk azonosítóját és nyomja meg az ÁRUCIKK billentyűt. Legyen ez az 1-es kódszámú áru, amely 1100 Ft-os egységáru termékre lett programozva, az 1-es árszint szerint.



Nyomja meg az ÁRSZINT 2 billentyűt.



Adja meg ismét az egyes árucikk kódot, majd nyomja meg az ÁRUCIKK billentyűt. Példánk szerint az 1-es kódú áru 2. árszint szerinti egységára 1000 Ft. A művelet után visszaáll az 1-es árszint.



Folytathatja egy újabb árucikk beütésével vagy a KÉSZPÉNZ/ENTER billentyűvel lezárhatja a nyugtát.

Az árszint váltás funkció alkalmazható GYŰJTŐ használat esetén is, ekkor az árszint billentyű lenyomása után a megfelelő GYŰJTŐ billentyűt kell lenyomni.

Figyelem:

Az árszintváltás csak abban az esetben működik, ha a szerviz megfelelően beprogramozta!

ALT CASH KFT. 1141 BUDAPEST Fogarasi út 195-197 SAM4S NR-240 ONLINE NEW PÉNZTÁRGÉPCENTRUM ADÓSZÁM: 11111111-1-11	
----- NYUGTA -----	
ÁRU 1	1 100 C00
ÁRU 1	1 000 C00
ÖSSZESEN:	2 100 FT

KÉSZPÉNZ:	2 100 FT

Eladó:	ELADÓ 1
BIZONYLATSZÁM:	0001/00016
2014.02.27.	8:33
NAV ELLENŐRZŐ KÓD:	1A2B45

Azonnali sztorló és sztorló használata

Azonnali sztorló (Utolsó értékesített árucikk sztorlója)

A funkció nyitott nyugta esetén a RÉSZÖSSZEG gomb megnyomását megelőzően az utoljára eladott árucikket sztorlózza az eladásból. Adjon el árucikkeket. Ha az utolsó tétel bevitele után kiderül, hogy elütés történt, vagy a Vevő más cikket választ a bevitt helyett, akkor nyomja meg a meg az AZONNALI SZTORLÓ billentyűt, melynek hatására az utoljára rögzített tételsor (árucikk) automatikusan sztorlózásra (törlésre) kerül.



Folytathatja egy újabb árucikk beütésével vagy a KÉSZPÉNZ/ENTER billentyűvel lezárhatja a nyugtát.

ALT CASH KFT. 1141 BUDAPEST Fogarasi út 195-197 SAM4S NR-240 ONLINE NEW PÉNZTÁRGÉPCENTRUM ADÓSZÁM: 11111111-1-11	
----- NYUGTA -----	
ÁRU ABC	123 A00
ÁRU CDE	456 B00
ÁRU CDE	-456 sB00

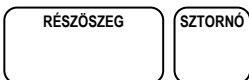
ÖSSZESEN:	123 FT
KÉSZPÉNZ:	125 FT
KEREKÍTÉS:	2 FT

Eladó:	ELADÓ 1
BIZONYLATSZÁM:	0001/00017
2014.02.27.	8:35
NAV ELLENŐRZŐ KÓD:	1A2B45
PA000000001	

Sztorló (tétel törlése nyugtaból)

A nyugtan belül értékesített termék törlését biztosítja. A sztorló billentyű beállítható, hogy csak az előre feljogosított eladók tudnak sztorlózni.

Az eladás során, a nyugtába rögzített áru sztorlójához nyomja meg a RÉSZÖSSZEG, majd a SZTORLÓ billentyűt.



Gyűjtőből történő sztorló esetén. adja meg a termék árát, majd nyomja meg azt a GYŰJTŐ billentyűt, ahonnan sztorlózni kell az értéket. pl.: GYŰJTŐ1



Gyorskódos árucikk sztorló esetén, a sztorlózandó árucikk kódját kell beírni, majd lenyomni az ÁRUCIKK gombot. Pl.:



Vonalkódos áru esetén olvassa be a termék kódot. A sztorló megtörténik.

Folytathatja egy újabb árucikk beütésével vagy a KÉSZPÉNZ/ENTER billentyűvel lezárhatja a nyugtát.

ALT CASH KFT. 1141 BUDAPEST Fogarasi út 195-197 SAM4S NR-240 ONLINE NEW PÉNZTÁRGÉPCENTRUM ADÓSZÁM: 11111111-1-11	
----- NYUGTA -----	
GYŰJTŐ 1	123 A00
GYŰJTŐ 2	456 B00
GYŰJTŐ 3	789 C00
RÉSZÖSSZEG:	1368
GYŰJTŐ 1	-123 A00

ÖSSZESEN:	1 245 FT
KÉSZPÉNZ:	1 245 FT

Eladó:	ELADÓ 1
BIZONYLATSZÁM:	0001/00018
2014.02.27.	8:36
NAV ELLENŐRZŐ KÓD:	1A2B45
PA000000001	

Értékesítés összegének képzése


Az NR-240 típusú pénztárgép 20 féle fizetési mód kezelésére nyújt lehetőséget az értékesítési bevétel csoportosításának céljára. Ezek közül a készpénzes (KP.FIZET), a valutás (€/FT), az utalványos (CSEKK) és a bankkártyás (HITEL) fizetési módok kezelésére az alapértelmezett billentyűkiosztáson megtalálhatóak a funkciókhoz rendelt kezelőgombok. Beállításhoz, illetve a használat lehetőségeiről kérje szervizpartnere segítségét!

Az eladás részösszege

A részösszeg billentyűvel megtekinthető az aktuális nyugta összege. A részösszeg billentyű használata előnyös, mert csökkenti a hibás nyugták számát. A nyugta lezárása előtt lehetőség van egy vagy több tétel törlésére, vagy a nyugta megszakításra. A lezárás után javításra már nincs lehetőség. A részösszeg billentyű használata kötelezővé tehető, így elkerülhető a nyugta véletlen lezárása.

Adja el a termékeket.

Nyomja meg RÉSZÖSSZEG billentyűt.

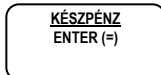


Az értékesítés eddig rögzített termékeinek összértéke nyomtatásra kerül a nyugtán és megjelenik a pénztáros és a vevőoldali kijelzőn.

Készpénzes fizetés

Adja el a termékeket.

A készpénzes értékesítés összesítésére nyomja meg a KÉSZPÉNZ billentyűt:




A nyugta lezárás megtörténik, a kijelzőkön megjelenik a visszajáró értéke.

ALT CASH KFT. 1141 BUDAPEST Fogarasi út 195-197 SAM4S NR-240 ONLINE NEW PÉNZTÁRGÉPCENTRUM ADÓSZÁM: 11111111-1-11	
- - - - - NYUGTA - - - - -	
GYÚJTÓ1	123 A00
GYÚJTÓ2	200 B00
ÖSSZESEN:	
	323 FT
KÉSZPÉNZ:	325 FT
KERÉKÍTÉS:	2 FT

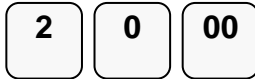
Eladó:	ELADÓ 1
BIZONYLATSZÁM:	0001/00020
2014.02.27.	9:06
NAV ELLENŐRZŐ KÓD:	1A2B45
PA000000001	

Készpénzes fizetés visszajáró összeg számításával

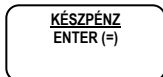
Adja el a termékeket, majd nyomja meg a RÉSZÖSSZEG billentyűt.



Vigye be a Vevő által átadott összeget. A példában 2000 Ft-ot.



Nyomja meg a KÉSZPÉNZ/FIZET billentyűt:



A kijelzőkön megjelenik a visszajáró összeg.

ALT CASH KFT. 1141 BUDAPEST Fogarasi út 195-197 SAM4S NR-240 ONLINE NEW PÉNZTÁRGÉPCENTRUM ADÓSZÁM: 11111111-1-11	
----- NYUGTA -----	
GYÚJTÓ1	123 A00
GYÚJTÓ2	200 B00
GYÚJTÓ3	300 C00
RÉSZÖSSZEG	623

ÖSSZESEN:	623 FT
KÉSZPÉNZ:	2000 FT
VISSZAJÁRÓ:	1375 FT
KERÉKÍTÉS:	2 FT

Eladó:	ELADÓ 1
BIZONYLATSZÁM:	0001/00021
2014.02.27.	9:08
NAV ELLENŐRZŐ KÓD:	1A2B45
PA000000001	

Utalvánnyal fizetés

Utalvánnyal történő fizetés esetén, a pénztárgép nem kerekít.

Adjon el árucikkeket.

Az értékesítés összesítéséhez nyomja meg a CSEKK billentyűt:



Figyelem:

Az utalvánnyal fizetés esetén a magyarországi gyakorlatnak megfelelően, a kapott összeg nem lehet nagyobb, mint a fizetendő. A csekkfizetésnél nincs visszajáró számítás! Túlfizetés esetén a „Érték túl nagy!” hibaüzenet jelenik meg a kijelzőkön.

ALT CASH KFT. 1141 BUDAPEST Fogarasi út 195-197 SAM4S NR-240 ONLINE NEW PÉNZTÁRGÉPCENTRUM ADÓSZÁM: 11111111-1-11	
----- NYUGTA -----	
GYÚJTÓ1	120 A00
GYÚJTÓ2	200 B00
GYÚJTÓ3	300 C00

ÖSSZESEN:	620 FT
EGYEB-UTALVÁNY:	620 FT

Eladó:	ELADÓ 1
BIZONYLATSZÁM:	0001/00022
2014.02.27.	9:08
NAV ELLENŐRZŐ KÓD:	1A2B45
PA000000001	

Terheléssel (bankkártyás, hitelkártyás) fizetés

A hitelkártyás, bankkártyás fizetések kezelésére a HITEL billentyűk használhatóak. Több billentyűt lehet definiálni a billentyűzetre (pl. a kártyatípus azonosítása céljára, HITEL 2: VISA kártyák, HITEL 3: Mastercard, stb.). Az alapbeállítás szerinti billentyűzeten egy hitel gomb került elhelyezésre. Ha többet szeretne, kérje szervizese segítségét.

Bankkártyával történő fizetés esetén, a pénztárgép nem kerekít.
Végezzen árucikk eladást.
Nyomja meg a billentyűzeten elhelyezett HITEL billentyűt:



Figyelem:

Bankkártyás, hitelkártyás fizetés esetén, a jelenlegi magyar szabályzások szerint túlfizetés nem engedélyezett. A pénztárgép a pontos összeg fizettetését várja el! Túlfizetés esetén, a „Érték túl nagy” jelenik meg a kijelzőkön.

ALT CASH KFT. 1141 BUDAPEST Fogarasi út 195-197 SAM4S NR-240 ONLINE NEW PÉNZTÁRGÉPCENTRUM ADÓSZÁM: 11111111-1-11	
- - - - -NYUGTA- - - - -	
GYÚJTÓ1	123 A00
GYÚJTÓ3	300 C00
- - - - -	
ÖSSZESEN:	423 FT
- - - - -	
BANKKÁRTYA:	423 FT
- - - - -	
Eladó:	ELADÓ 1
BIZONYLATSZÁM:	0001/00023
2014.02.27.	9:10
NAV ELLENŐRZŐ KÓD:	1A2B45
PA000000001	

Többféle fizetőeszköz elfogadása (vegyes fizetés)

Egy vásárlás többféle fizetőeszközzel befejezhető, ha a vevő a nyugta végösszegét több különböző fizetőeszközzel kívánja kifizetni. Például, egy 2000 Ft összértékű eladás 1000 Ft utalvánnyal, míg a maradék 1000 Ft készpénzzel is kifizethető. Utalvánnyal, illetve bankkártyával történő fizetés esetén a túlfizetés nem megengedett!

Adja el az árut, árukat.
Adja meg a Vevő által megadott utalvány összegét. A példában 1000 Ft.
Nyomja meg a CSEKK billentyűt:



A kijelzőn megjelenik a hátralék összege.
Adja meg a másik fizetési módhoz tartozó összeget, majd nyomja meg a megfelelő fizetési mód billentyűt.
pl.: KÉSZPÉNZ:



Amennyiben van maradék fizetendő, további fizetési módok is használhatók.

Pl.: készpénz, utalvány, bankkártya stb.
Ha a beütött érték egyenlő, vagy nagyobb a fizetendő összegénél, a nyugta lezárásra, befejezésre kerül.

ALT CASH KFT. 1141 BUDAPEST Fogarasi út 195-197 SAM4S NR-240 ONLINE NEW PÉNZTÁRGÉPCENTRUM ADÓSZÁM: 11111111-1-11	
- - - - -NYUGTA- - - - -	
GYÚJTÓ1	450 A00
GYÚJTÓ2	1 250 B00
GYÚJTÓ3	300 C00
- - - - -	
ÖSSZESEN:	2 000 FT
- - - - -	
KÉSZPÉNZ:	1 000 FT
BANKKÁRTYA:	1 000 FT
- - - - -	
Eladó:	ELADÓ 1
BIZONYLATSZÁM:	0001/00024
2014.02.27.	9:14
NAV ELLENŐRZŐ KÓD:	1A2B45
PA000000001	

Valutával történő fizetés kezelése

A billentyűzeten az €/Ft használható az euró valutás fizetés elfogadására. A valuta árfolyamot és nevet Ön is programozhatja, amikor az adóügyi nap zárva van.

Adjon el árucikket.
Nyomja meg a €/Ft billentyűt.
(a példában 1euró=273,888 Ft)



Adja meg a valutában elfogadott összeget, 2 tizedes pontossággal.

(A példában 10,00€.)

Nyomja meg a €/Ft billentyűt.
(a példában 1euró=273,888 Ft)



A kijelzőn megjelenik a visszajáró összeg. A visszajáró összeg mindig forintban kerül kiszámításra!

ALT CASH KFT. 1141 BUDAPEST Fogarasi út 195-197 SAM4S NR-240 ONLINE NEW PÉNZTÁRGÉPCENTRUM ADÓSZÁM: 11111111-1-11	
----- NYUGTA -----	
GYÚJTÓ1	450 A00
ÖSSZESEN:	450 FT
Euró: 10.00 €	2739 FT
ÁRFOLYAM: 273.888FT/EUR	
VISSZAJÁRÓ:	2290 FT
KEREKÍTÉS:	1 FT
Eladó:	ELADÓ 1
BIZONYLATSZÁM:	0001/00025
2014.02.27.	9:21
NAV ELLENŐRZŐ KÓD:	1A2B45
PA000000001	

Nyugta-megszakítás

A nyugtamegszakítás billentyű használatával, Ön megszakíthatja a nyugtát, illetve a göngyölegjegyet. A nyugta megszakítás egy nulla összértékű nyugta kiadását eredményezi. A megszakított nyugták darabszáma a napi záráson ellenőrizhető.

Adja el, a terméke(ke)t.
Nyomja meg, a NYUGTA-MEGSZ. billentyűt.



A nyugta automatikusan lezáródik 0Ft-al

ALT CASH KFT. 1141 BUDAPEST Fogarasi út 195-197 SAM4S NR-240 ONLINE NEW PÉNZTÁRGÉPCENTRUM ADÓSZÁM: 11111111-1-11	
----- NYUGTA -----	
GYÚJTÓ1	100 A00
NYUGTA-MEGSZAKÍTÁS	
ÖSSZESEN:	0 FT
BIZONYLATSZÁM:	0001/00026
2014.02.27.	9:24
NAV ELLENŐRZŐ KÓD:	1A2B45
PA000000001	

Sztornó bizonylat készítése

A pénztárgép az érvényes előírásoknak megfelelően kétpéldányos bizonylatot készít és a sztornó értékét, a kifizetett készpénzt a kassa összegből levonja.

Figyelem!. Amennyiben a kasszában lévő készpénz kevesebb, mint a sztornó értéke, akkor „NINCS ELEGENDŐ ÖSSZEG A KASSZÁBAN” szöveg jelenik meg a kijelzőkön. Ekkor a bizonylat megszakítása után, váltópénzt kell a kasszába befizetni.

A bizonylat készítése jogosultsághoz kötött.

Nyomja le a SZTORNÓ billentyűt.

SZTORNÓ

majd a lefelé nyíllal

HITEL1
↓

válassza a „Sztornó bizonylat” menüpontot és nyomja meg a KP.FIZET billentyűt.

KP.FIZET
ENTER (=)

Adja meg a sztornó okát.
Válassza ki a nyilak segítségével, hogy nyugtát vagy számlát szeretne sztornózni és nyomja meg a KP.FIZET billentyűt.
Adja meg a bizonylat AP számát.
Üsse be az eredeti bizonylat zárás számát, (bizonylatszám első négy karaktere)
Üsse be az eredeti bizonylat sorszámát, (bizonylatszám utolsó öt karaktere),
Üsse be az eredeti bizonylat dátumát, majd az idejét,
Ezután adja meg a vevő nevét, címét, adószámát (ha van olyan).
Ezek után vigye fel a bizonylat tételeit.
a bizonylat lezárásához nyomja le a KP.FIZET gombot.
KP.FIZET billentyű lenyomása után kinyomtatódik a bizonylat két példányban.

ALT CASH KFT.
1141 BUDAPEST
Fogarasi út 195-197
SAM4S NR-240 ONLINE NEW
PÉNZTÁRGÉPCENTRUM
ADÓSZÁM: 11111111-1-11

----- SZTORNÓ -----
----- BIZONYLAT -----

EREDETI BIZONYLAT KELTE, TIPUSA,
SZÁMA:

2011.11.11. 13.33
NY/Y03100025/0061/00006

VEVŐ:

Gábor Gábor
7777777-7-77
1154 Budapest Sas utca 1.

CIKKSZÁM
MENNY. M.E. EGYSÉGÁR
MEGNEVEZÉS ÉRTÉK/ÁFA

654321
-1,000 db 100
GYŰJTŐ 1 100 sC00

C – 21,26%: 100

ÖSSZESEN: -100 FT

VEVŐ RÉSZÉRE KIFIZETVE: 100 FT

SZTORNÓ OKA:
téves bizonylattípus kibocsátása

.....
ELADÓ VEVŐ

1. PÉLDÁNY

BIZONYLATSZÁM: S/A00000001/0070/00001
2014.02.27. 9:22
NAV ELLENŐRZŐ KÓD: 1A2B45

----- SZTORNÓ -----
----- BIZONYLAT -----
PA000000001

Visszárú bizonylat készítése

A pénztárgép az érvényes előírásoknak megfelelően kétpéldányos bizonylatot készít és a visszárú értékét, a kifizetett készpénzt a kassa összegből levonja.

Figyelem!. Amennyiben a kasszában lévő készpénz kevesebb, mint a visszárú értéke, akkor „NINCS ELEGENDŐ ÖSSZEG A KASSZÁBAN ” szöveg jelenik meg a kijelzőkön. Ekkor a bizonylat megszakítása után, váltópénzt kell a kasszába befizetni.

A bizonylat készítése jogosultsághoz kötött.

Nyomja le a SZTORNÓ billentyűt.

SZTORNÓ

majd a lefelé nyíllal

HITEL1
↓

válassza a „Visszárú bizonylat.” menüpontot.
Nyomja meg a KP.FIZET billentyűt.

KP.FIZET

Adja meg a visszárú bizonylat okát.
Válassza ki a nyilak segítségével ,
hoggy nyugtát vagy számlát szeretne visszaruzni
és nyomja meg a KP.FIZET billentyűt.
Adja meg a bizonylat AP számát.
Üsse be az eredeti bizonylat zárás számát,
(bizonylatszám első négy karaktere)
Üsse be az eredeti bizonylat sorszámát,
(bizonylatszám utolsó öt karaktere), ezután
PI: Bizonylatszám: 0075/00045 ebből a
zárás szám:0075 vezető nullákat nem kell bevinni.
Bizonylat sorszáma:45
Üsse be az eredeti bizonylat dátumát, majd
az idejét,
Ezután adja meg a vevő nevét, címét, adószámát
(ha van olyan).
Ezek után vigye fel a bizonylat tételeit
a bizonylat lezárásához nyomja le a KP.FIZET
gombot. KP.FIZET billentyű lenyomása után
kinyomtatódik a bizonylat két példányban.

ALT CASH KFT.
1141 BUDAPEST
Fogarasi út 195-197
SAM4S NR-240 ONLINE NEW
PÉNZTÁRGÉPCENTRUM
ADÓSZÁM: 11111111-1-11

----- **VISSZÁRÚ** -----
----- **BIZONYLAT** -----

EREDETI BIZONYLAT KELTE, TIPUSA,
SZÁMA:

2011.11.11. 13.33
NY/Y03100025/0061/00006

VEVŐ:

Gábor Gábor
1154 Budapest Sas utca 1.

CIKKSZÁM

MENNY. M.E.	EGYSÉGÁR
MEGNEVEZÉS	ÉRTÉK/ÁFA
659865	
-1,000 db	100
GYŰJTŐ 1	-100 vC00
C – 21,26%:	100
ÖSSZESEN:	-100 FT
VEVŐ RÉSZÉRE KIFIZETVE:	100 FT

VISSZÁRÚ OKA:
hibás áru

.....
ELADÓ

.....
VEVŐ

1. PÉLDÁNY

BIZONYLATSZÁM:

V/A00000001/0070/00001

2014.02.27. 9:22

NAV ELLENŐRZŐ KÓD: 1A2B45

----- **VISSZÁRÚ** -----
----- **BIZONYLAT** -----


PA000000001

Göngyölegkezelés

A pénztárgép az érvényes előírásoknak megfelelően kétpéldányos bizonylatot készít és a göngyöleg értékét, a kifizetett készpénzt a kassa összegből levonja. A göngyölegkezelés alkalmazható üveg, rekesz, raklap, visszaváltás pénztárgépen történő kezelésére.

Figyelem!

A göngyöleg ára, vevő részére történő kifizetésnek a feltétele, hogy elegendő készpénz legyen a kasszában. Amennyiben a kasszában lévő készpénz kevesebb, mint a göngyöleg értéke, akkor „NINCS ELEGENDŐ ÖSSZEG A KASSZÁBAN” szöveg jelenik meg a kijelzőkön. Ekkor a göngyölegjegy megszakítása után, váltópénzt kell a kasszába befizetni.

<p>Nyomja le a SZTORNÓ billentyűt.</p> <div style="border: 1px solid black; padding: 2px; width: fit-content; margin: 5px auto;">SZTORNÓ</div> <p>Válassza a „Göngyölegjegy” menüpontot. Nyomja meg a KP.FIZET billentyűt. Üsse be a göngyöleg darabszámát, majd nyomja le a szorzás billentyűt</p> <div style="display: flex; justify-content: center; gap: 10px; margin: 5px 0;"> <div style="border: 1px solid black; padding: 2px 5px;">4</div> <div style="border: 1px solid black; padding: 2px 5px; text-align: center;">  SZORZÁS </div> </div> <p>Üsse be a göngyöleg értékét és nyomja le a megfelelő gyűjtő billentyűt. Árucikk, kód alapú értékesítés esetén, olvassa a be a göngyöleg vonalkódot. Üsse be az árucikk kódot majd nyomja le az árucikk billentyűt.</p> <div style="display: flex; justify-content: center; gap: 10px; margin: 5px 0;"> <div style="border: 1px solid black; padding: 2px 5px;">2</div> <div style="border: 1px solid black; padding: 2px 5px;">5</div> <div style="border: 1px solid black; padding: 2px 5px;">4/8</div> </div> <p>(pl.: gyűjtő8= 0,5L Üveg) A lezáráshoz nyomja meg a a KP.FIZET billentyűt.</p> <p>A göngyölegjegy két példányban lesz kinyomtatva, az első példány után a második előtt rövid szünetet tart a pénztárgép, hogy az első példány könnyebben letéphető legyen.</p>	<p>ALT CASH KFT. 1141 BUDAPEST Fogarasi út 195-197 SAM4S NR-240 ONLINE NEW PÉNZTÁRGÉPCENTRUM ADÓSZÁM: 11111111-1-11</p> <p>--- VISSZÁRU --- --- BIZONYLAT --- GÖNGYÖLEGJEGY</p> <p>-----</p> <table style="width: 100%; border-collapse: collapse;"> <thead> <tr> <th style="text-align: left;">CIKKSZÁM</th> <th style="text-align: left;">MENNY. M.E.</th> <th style="text-align: left;">EGYSÉGÁR</th> </tr> <tr> <th style="text-align: left;">MEGNEVEZÉS</th> <th></th> <th style="text-align: left;">ÉRTÉK/ÁFA</th> </tr> </thead> <tbody> <tr> <td colspan="3">-----</td> </tr> <tr> <td>123456</td> <td></td> <td></td> </tr> <tr> <td>-4 db.</td> <td></td> <td style="text-align: right;">25</td> </tr> <tr> <td>ÜVEG 0,5L</td> <td></td> <td style="text-align: right;">-100 gA00</td> </tr> <tr> <td colspan="3">-----</td> </tr> <tr> <td>A – 5,00%</td> <td></td> <td style="text-align: right;">-100</td> </tr> <tr> <td colspan="3">-----</td> </tr> <tr> <td>ÖSSZESEN:</td> <td></td> <td style="text-align: right;">-100 FT</td> </tr> <tr> <td colspan="3">-----</td> </tr> <tr> <td>VEVŐ RÉSZÉRE KIFIZETVE:</td> <td></td> <td style="text-align: right;">100 FT</td> </tr> <tr> <td></td> <td colspan="2" style="text-align: center;">1. PÉLDÁNY</td> </tr> <tr> <td colspan="3">-----</td> </tr> <tr> <td colspan="3">BIZONYLATSZÁM:</td> </tr> <tr> <td></td> <td colspan="2" style="text-align: right;">V/A00000001/0001/00001</td> </tr> <tr> <td>2014.02.27.</td> <td></td> <td style="text-align: right;">9:22</td> </tr> <tr> <td>NAV ELLENŐRZŐ KÓD:</td> <td></td> <td style="text-align: right;">1A2B45</td> </tr> <tr> <td colspan="3">-----</td> </tr> <tr> <td colspan="3" style="text-align: center;">--- VISSZÁRU ---</td> </tr> <tr> <td colspan="3" style="text-align: center;">--- BIZONYLAT ---</td> </tr> <tr> <td colspan="3" style="text-align: center;">PA000000001</td> </tr> </tbody> </table>	CIKKSZÁM	MENNY. M.E.	EGYSÉGÁR	MEGNEVEZÉS		ÉRTÉK/ÁFA	-----			123456			-4 db.		25	ÜVEG 0,5L		-100 gA00	-----			A – 5,00%		-100	-----			ÖSSZESEN:		-100 FT	-----			VEVŐ RÉSZÉRE KIFIZETVE:		100 FT		1. PÉLDÁNY		-----			BIZONYLATSZÁM:				V/A00000001/0001/00001		2014.02.27.		9:22	NAV ELLENŐRZŐ KÓD:		1A2B45	-----			--- VISSZÁRU ---			--- BIZONYLAT ---			PA000000001		
CIKKSZÁM	MENNY. M.E.	EGYSÉGÁR																																																																	
MEGNEVEZÉS		ÉRTÉK/ÁFA																																																																	

123456																																																																			
-4 db.		25																																																																	
ÜVEG 0,5L		-100 gA00																																																																	

A – 5,00%		-100																																																																	

ÖSSZESEN:		-100 FT																																																																	

VEVŐ RÉSZÉRE KIFIZETVE:		100 FT																																																																	
	1. PÉLDÁNY																																																																		

BIZONYLATSZÁM:																																																																			
	V/A00000001/0001/00001																																																																		
2014.02.27.		9:22																																																																	
NAV ELLENŐRZŐ KÓD:		1A2B45																																																																	

--- VISSZÁRU ---																																																																			
--- BIZONYLAT ---																																																																			
PA000000001																																																																			

Nem adóügyi funkciók

Fiók nyitása

A **KASSZA/#** gomb megnyomásával kinyitható a fiók akkor, ha még nincs megkezdett művelet sor. Ez a funkció letiltható. A kassa külön megvásárolható, kérje szakszervize segítségét.

Nyomja meg az KASSZA/# billentyűt:



A fiók kinyílik és „KASSZAFIÓKNYITÁS” bizonylat kerül kinyomtatásra. A bizonylat nyomtatása letiltható (lásd: Billentyűk programozása)

ALT CASH KFT. 1141 BUDAPEST Fogarasi út 195-197 SAM4S NR-240 ONLINE NEW PÉNZTÁRGÉPCENTRUM ADÓSZÁM: 11111111-1-11	
- - NEM ADÓÜGYI - - - - BIZONYLAT - -	

KASSZAFIÓKNYITÁS	

Eladó: 2014.02.27. NAV ELLENŐRZŐ KÓD:	ELADÓ 1 9:26 1A2B45
- - NEM ADÓÜGYI - - - - BIZONYLAT - -	

Kifizetés a fiókból (PÉNZ KI)

A kifizetés funkció, a kasszában lévő fölösleges (pl.: nagycímletű) készpénz és utalvány, illetve a napi ügymenet miatt szükséges készpénzkivétel rögzítésére szolgál. Ha többféle fizetőeszközt szeretnénk kivenni, egyenként egymás után külön bizonylaton teheti meg. A forint értéke csak 0-ra, vagy 5-re végződhet. Pénz kivétel csak nyitott napnál lehetséges!

Üsse be a kasszából készpénzben történő pénz kivétel összegét és nyomja meg a PÉNZ KI billentyűt

1 00 00

PÉNZ
KIAD

Adja meg a pénzeszköz típusát, (ez lehet: HITEL, VALUTA, CSEKK, KÉSZPÉNZ)
A megfelelő billentyű megnyomásával.
Például:

KP.FIZET
ENTER (⇒)

Kifizetés oka a „fel” és „le” nyíl segítségével választható ki.
Végül nyomja meg a KP.FIZET billentyűt.

KP.FIZET
ENTER (⇒)

Figyelem:

Csak annyi pénzt lehet kivenni, amennyi a kasszában van. A kasszában lévő pénz értéke nem lehet negatív!

ALT CASH KFT.
1141 BUDAPEST
Fogarasi út 195-197
SAM4S NR-240 ONLINE NEW
PÉNZTÁRGÉPCENTRUM
ADÓSZÁM: 11111111-1-11

-- PÉNZMOZGÁS --
-- BIZONYLAT --

KÉSZPÉNZ: 10 000Ft
Kifizetés oka:
fölszés

Eladó: ELADÓ 1
BIZONYLATSZÁM: M0061/00005
2014.02.27. 9:30
NAV ELLENŐRZŐ KÓD: 1A2B45
PA000000001

Befizetés a fiókba (PÉNZ BE)

A pénz befizetés a kasszába akkor lehet szükséges, ha a napi váltó pénz elfogyott és további váltó bevitele szükségessé válik. Pénz befizetés csak nyitott napnál lehetséges!

Üsse be a kasszából készpénzben történő pénz kivétel összegét és nyomja meg a PÉNZ BE billentyűt

1 00 00

PÉNZ
BEVÉT

Adja meg a pénzeszköz típusát, (ez lehet: HITEL, VALUTA, CSEKK, KÉSZPÉNZ)

A megfelelő billentyű megnyomásával.

Például:

KP.FIZET
ENTER(⇐)

Kifizetés oka a „fel” és „le” nyíl segítségével választható ki.

Végül nyomja meg a KP.FIZET billentyűt.

KP.FIZET
ENTER(⇐)

Figyelem:

Csak annyi pénzt lehet kivenni, amennyi a kasszában van. A kasszában lévő pénz értéke nem lehet negatív!

ALT CASH KFT.	
1141 BUDAPEST	
Fogarasi út 195-197	
SAM4S NR-240 ONLINE NEW	
PÉNZTÁRGÉPCENTRUM	
ADÓSZÁM: 11111111-1-11	
-- PÉNZMOZGÁS --	
--- BIZONYLAT ---	
--- FIZETŐESZKÖZ CSERE ---	

Készpénz:	10 000Ft
Befizetés oka:	díjbeszedés

Eladó:	ELADÓ 1
BIZONYLATSZÁM:	M/0063/00005
2014.02.27.	9:34
NAV ELLENŐRZŐ KÓD:	1A2B45
PA000000001	

Használati jogosultság

Amennyiben Ön a pénztárgépét, bérlő és a díjfizetést havi, vagy más rendszerességgel egyenlíti ki, és a szerviz beprogramozta az egyes bérleti időszakok végét, akkor a lejáratként beprogramozott dátum elérésekor a pénztárgép „ÍRJA BE A KÓDOT” hibaüzenetet fog adni és nyugta kiadás nem lehetséges. Ebben az esetben hívja fel a bérbeadót aki megadhatja ezt a kódot.

Írja be a kódot eladás üzemmódban, majd nyomja meg a KP.Fizet billentyűt.

Pl., ha a kód „123456789”:



Euró felkészülési időszak

Az euró hivatalos bevezetése előtti egy évben, lehetőség van Ft és euró fizetőeszközök vegyes használatára. A felkészülési időszak automatikusan elindul a pénztárgépen, amennyiben a NAV szerverről megérkezett az utasítás. Amennyiben ez hiányzik, akkor a nyugta megkezdésekor „Nincs érvényes euró átállási dátum.” hibaüzenet jelenik meg a kijelzőn.

Fizetés forinttal, visszajáró forint

Eladás végén, üsse be az átvett Ft értéket. (A Ft érték csak 0-ra, vagy 5-re végződhet.)

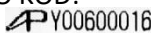
5 0 00

Nyomja le a KÉSZPÉNZ billentyűt

KÉSZPÉNZ
ENTER (=)

Ha az átvett összeg több mint a fizetendő, akkor a nyugta lezárásra kerül. A visszajáró Ft a nyugtán és a kijelzőkön is olvasható.

Ha az átvett összeg kevesebb, akkor a még fizetendő Ft-ban megjelenik a kijelzőkön.

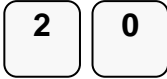
ALT CASH KFT. 1141 BUDAPEST Fogarasi út 195-197 SAM4S NR-240 ONLINE NEW PÉNZTÁRGÉPCENTRUM ADÓSZÁM: 11111111-1-11	
- - - - -NYUGTA- - - - -	
GYÜJTŐ1	2000 C00
RÉSZÖSSZEG:	2000
- - - - -	
ÖSSZESEN:	2000 Ft
Euróban:	7,30 EUR
ÁRFOLYAM: 273,888 Ft/EUR	
KÉSZPÉNZ:	5 000 Ft
VISSZAJÁRÓ:	3 000 Ft
- - - - -	
Eladó:	ELADÓ 1
BIZONYLATSZÁM:	0033/00001
2013.03.27.	09:24
NAV ELLENŐRZŐ KÓD:	AGH05
 Y00600016	

Fizetés euróval, visszajáró forint

Eladás végén, nyomja le az „€ Ft” billentyűt. Ekkor a kijelzőn megjelenik a fizetendő euró-ban.



Üsse be az átvett euró értéket.



Nyomja le a EURÓ/FORINT billentyűt.




Ha az átvett összeg több mint a fizetendő, akkor a nyugta lezárásra kerül. A visszajáró Ft a nyugtán és a kijelzőkön is olvasható.

Ha az átvett összeg kevesebb, akkor a még fizetendő Ft-ban megjelenik a kijelzőkön.

ALT CASH KFT. 1141 BUDAPEST Fogarasi út 195-197 SAM4S NR-240 ONLINE NEW PÉNZTÁRGÉPCENTRUM ADÓSZÁM: 11111111-1-11	
----- NYUGTA -----	
GYÜJTŐ1	3000 C00
RÉSZÖSSZEG	3000

ÖSSZESEN:	3000 Ft
Euróban:	10,95 EUR
ÁRFOLYAM: 273,888 Ft/EUR	

EURÓ: 20,00 EUR	5 478 Ft
VISSZAJÁRÓ:	2 480 Ft
KERÉKÍTÉS:	-2 Ft

Eladó:	ELADÓ 1
BIZONYLATSZÁM:	0033/00004
2013.03.27.	09:45
NAV ELLENŐRZŐ KÓD:	13497
 Y00600016	

Euró Átállás

Az előre programozott napon a gép automatikusan átáll eurós üzemmódra. A felkészülési és euró átállás dátumot a szerviz állítja be üzembe helyezéskor. Az NGM rendeletben határozza meg az átállás dátumokat. Az euró hivatalos pénznemmé tételét követő időszak, amelynek során a hivatalos pénznem az euró, a forintot a használatból folyamatosan kivonják. Euró átállás után a fizetőeszköz lehet euró és forint, a visszajáró csak euró lehet.

Az átállás időpont előtt gondoskodni kell az időszaki gyűjtők lekérdezéséről, mert az automatikus átállás során a gép nullázza azokat! Az átálláskor a PLU árak is nullázódnak. Az euró átállás után az eurós üzemmódból nem lehetséges visszaállni forint üzemmódra!

Az érvényes rendelet szerint, az euró bevezetésének dátuma 2030. január 01. A Nemzet Gazdasági Minisztériumi ezt az időpontot megváltoztathatja. Kérje a pénztárgép szervizt az átállási dátum helyes beállítására!

A beállított euró átállás napján (vagy az időpont utáni első használatkor) a váltópénz beütése után elkezdődik az átállás.

„Figyelem! Minden jelentés és előre programozott ár nullázódik! Euró mód váltást engedélyezi?”

üzenet jelenik meg.

Törlés billentyű megnyomására félbeszakad a művelet és végre hajthatók a lekérdezések.

Ha megnyomja a KÉSZPÉNZ/ENTER billentyűt az átállás megtörténik.


KÉSZPÉNZ
ENTER

Kinyomtatja az átállás bizonylatot és végrehajtja a korábban elkezdett napnyitást.

ALT CASH KFT. 1141 BUDAPEST Fogarasi út 195-197 SAM4S NR-240 ONLINE NEW PÉNZTÁRGÉPCENTRUM ADÓSZÁM: 11111111-1-11	
EURO MÓD BEÁLLÍTÁSA	
ZÁRÁSOK SZÁMA:	5
GÖNGYÖLÍTETT FORGALOM	(GT)(Ft): 356943

2030.01.01.	08:02
NAV ELLENŐRZŐ KÓD:	AGH05
 Y00600016	
ALT CASH KFT. 1141 BUDAPEST Fogarasi út 195-197 SAM4S NR-240 ONLINE NEW PÉNZTÁRGÉPCENTRUM ADÓSZÁM: 11111111-1-11	
-PÉNZTÁRNYITÁS-	

Készpénzes nyitókészlet:	0,00 EUR

Eladó:	ELADÓ 1
2030.01.01.	08:02
NAV ELLENŐRZŐ KÓD:	F08A4
 Y00600016	

Euró hivatalos bevezetése utáni időszak

Az euró bevezetése után, a visszajáró csak euró lehet, de forint is elfogadható fizetőeszközként. Az automatikus euró átállás folyamat része, hogy a pénztárgép átszámítja az átállás előtt beprogramozott euró - forint váltási arányt, így ekkor nincs tennivaló.

Fizetés forinttal, visszajáró euró

Adjon el termékeket, majd az eladás végén, nyomja le az „€ Ft” billentyűt. A kijelzőn megjelenik a fizetendő érték forintban.



Üsse be az átvett Ft értéket



Nyomja le az EURÓ/FORINT billentyűt



Ha az átvett összeg több mint a fizetendő, akkor a nyugta lezárásra kerül. A visszajáró a nyugtán és a kijelzőkön is olvasható. Ha az átvett összeg kevesebb, akkor a még fizetendő euróban megjelenik a kijelzőkön.


ALT CASH KFT. 1141 BUDAPEST Fogarasi út 195-197 SAM4S NR-240 ONLINE NEW PÉNZTÁRGÉPCENTRUM ADÓSZÁM: 11111111-1-11	
----- NYUGTA -----	
GYÜJTŐ 1	12,00 A00
GYÜJTŐ 2	5,00 C00
RÉSZÖSSZEG	17,00

ÖSSZESEN:	17,00 EUR
Forintban:	4 655 HUF
ÁRFOLYAM:	0,003652 EUR/HUF
FORINT: 5 000 HUF	18,26 EUR
VISSZAJÁRÓ:	1,26 EUR

Eladó:	ELADÓ 1
BIZONYLATSZÁM:	0033/00001
2030.01.01.	09:49
NAV ELLENŐRZŐ KÓD:	A8B05
Y00600016	

Fizetés euróval, visszajáró euró

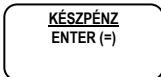
Az eladás végén, nyomja le a RÉSZÖSSZEG billentyűt. A kijelzőn megjelenik a fizetendő érték.



Üsse be az átvett € értéket.



Nyomja le a KÉSZPÉNZ billentyűt



Ha az átvett összeg több mint a fizetendő, akkor a nyugta lezárásra kerül. A visszajáró a nyugtán és a kijelzőkön is olvasható. Ha az átvett összeg kevesebb, akkor a még fizetendő euróban megjelenik a kijelzőkön.

ALT CASH KFT. 1141 BUDAPEST Fogarasi út 195-197 SAM4S NR-240 ONLINE NEW PÉNZTÁRGÉPCENTRUM ADÓSZÁM: 11111111-1-11	
- - - - - NYUGTA - - - - -	
GYÜJTŐ 1	12,00 A00
GYÜJTŐ 2	5,00 C00
RÉSZÖSSZEG	17,00
- - - - -	
ÖSSZESEN:	17,00 EUR
Forintban:	4 655 HUF
ÁRFOLYAM:	0,003652 EUR/HUF
KÉSZPÉNZ:	20,00 EUR
VISSZAJÁRÓ:	3,00 EUR
- - - - -	
Eladó:	ELADÓ 1
BIZONYLATSZÁM:	0033/00001
2030.01.01.	09:49
NAV ELLENŐRZŐ KÓD:	A8B05
	Y00600016

„X” jelentések (lekérdezések)

Áttekintés

Az alábbi fejezetben található jelentések mindegyike, az X módba lépés után végezhető el.

Az alábbi eljárások hajthatóak végre X módban:

- X jelentések készítése
- Készpénz meghatározás

A jelentések menüben az alábbi menüpontok találhatóak:

- 1. Pénztár-jelentés
- 2. Pénzügyi jelentések
- 3. Óránkénti jelentések
- 4. Gyűjtő jelentés
- 5. Árucikk jelentése
- 6. Eladó jelentés
- 7. Csoport jelentés
- 8. Forgalm/nap
- 9. Árucikk készlet
- 10. Fizetőeszközök
- 11. Készpénz meghatározás
- 12. ÁFA alcsoportok
- 13. AEE lista dátum alapján
- 14. AEE lista sorszám alapján
- 15. Bizonylat összesítő

X Jelentések készítése

A rendszer által elkészített jelentések két alapvető kategóriába sorolhatóak:

- X jelentések, melyek kiolvassák a megfelelő összesítéseket, azok törlése (nullázása) nélkül,
- valamint Z jelentések, melyek a kiolvasást követően törlik az egyes regisztereket. Természetesen az adóügyi szempontból tárolt adatok nem nullázódnak, azok a pénztárgép teljes élettartama alatt göngyölődnek.

A legtöbb jelentés elkészíthető mindkét módban, de néhány, mint például a „KP. a fiókban” és az „ÁRUCIKK –tól –ig” jelentés csak X módban futtatható.

Néhány jelentés alakilag egyező, de különböző időszakra lebontott módon készülhet. Ezek a jelentések a lekérdezési periódus szerinti összesítéseket végzik el és írják ki (ami lehet akár műszak, heti, havi, évi periódus). Az X jelentések a dátum szerinti periodikus jelentések elkészítését hajtják végre, a regiszterek törlése nélkül, míg a Z jelentések ugyanezen listázások végrehajtását követően a megfelelő gyűjtőket, regisztereket nullázzák a nyomtatás végén.

Az X1 tartalma a napi eladások során folyamatosan növekszik majd a Z1 zárásakor annak tartalma törlődik, és ezzel egyidejűleg az X2-ben gyűjtésre kerül. Z2 zárás esetén csak a Z2 gyűjtő tartalma törlődik, a X1 tartalma változatlan marad. Pl.: Ha a Z1 zárásokat naponta a Z2 zárást havonta végezzük, akkor lesz napi és havi adatunk is ugyanarról az adathalmazról. Ha kíváncsi, hogy mekkora a napi és havi áfa bontásban szereplő bevétele akkor a megfelelő zárások napi és havi kinyomtatásával megtudhatja. Akár azt is regisztrálhatja, hogy a napszak

melyik időintervallumban van nagyobb, ill. kisebb forgalom napi és havi szinten is. Statisztikai vizsgálatokhoz, összehasonlításhoz, könyvelési segédanyagoknak is megfelelő.

X jelentés üzemmódba lépés

Az X jelentés üzemmódba a kulcs billentyűvel lehet belépni. Az „X” jelentés menübe lépéshez a KÉSZPÉNZ billentyűt kell lenyomni. Ez után, a menü sorszámával, vagy a nyíl billentyűk segítségével lehet lépkedni a jelentések között.

A jelentések két mélységben vannak gyűjtve a pénztárgépben. Amikor, az első szintű zárás (a Z1 zárásokat lásd később) elkészült, akkor a gyűjtött forgalom átkerül a második szintbe. Az X1 és X2 jelentések mindenkor zárás, tehát nullázás nélküli történő kiolvasások. Amíg nem készült Z1 zárás, addig a X2 jelentés tartalma nulla marad.

Lépjön a kulcs billentyűvel „X” módba, majd nyomja le a KÉSZPÉNZ billentyűt.



„X” jelentés üzemmód menüben, közvetlen sorszám megadással, vagy a fel- le nyíl billentyűk segítségével kiválaszthatja azt a menüt, ahonnan a jelentést nyomtatni kívánja. Az alábbiakban néhány X jelentés kiválasztását láthatja.

Pénztár-jelentés

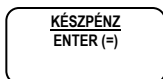
Amennyiben még nem lépett be az X jelentések menübe, akkor a KULCS billentyűvel lépjen X módba, majd nyomja le a KÉSZPÉNZ billentyűt. (a kijelzőn az X jelzés világít)



Írja be a jelentés sorszámot=1. (vagy a nyilak segítségével válassza ki az „1.PÉNZTÁR JEL.” menüt.)



Nyomja le a KÉSZPÉNZ billentyűt.



A pénztár-jelentés csak nyitott nap esetén nyomtatható ki.

ALT CASH KFT. 1141 BUDAPEST Fogarasi út 195-197 SAM4S NR-240 ONLINE NEW PÉNZTÁRGÉPCENTRUM ADÓSZÁM: 11111111-1-11	
--- NEM ADÓÜGYI --- --- BIZONYLAT ---	
----- PÉNZTÁR JELENTÉS -----	
	FT
NAPI FORGALOM:	5 000
EGYÉB BEVÉTEL:	
KÉSZPÉNZ:	5 000

Bevételek össz:	10 000

SZTORNÓ:	0
VISSZÁRU:	4 368
EGYÉB KIADÁS:	0

Kiadások össz:	4 368

Kerekítés nélküli fióktartalom:	5 632
Kerekítések összege:	-4

Korrigált fióktartalom:	5 628

KÉSZPÉNZ:	152
EURÓ:	
20,00 EUR	5 478
ÁRFOLYAM: 273,888 Ft/EUR	

Fizetőeszközök összesen:	14 300

Eladó:	ELADÓ 1
2014.02.27.	10:00
NAV ELLENŐRZŐ KÓD:	1A2B45
--- NEM ADÓÜGYI --- --- BIZONYLAT ---	

Pénzügyi jelentés készítése

Amennyiben még nem lépett be a jelentések menübe, akkor a KULCS billentyűvel lépjen X módba, majd nyomja le a KÉSZPÉNZ billentyűt. (a kijelzőn az X jelzés világít)

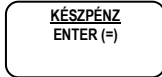


A számbillentyűzeten üsse le a 2-es billentyűt, majd nyomja le a KÉSZPÉNZ billentyűt, vagy a fel-le nyilak segítségével válassza ki a „2.PÉNZÜGYI JEL.” menüt.



A nyilak segítségével válassza ki a jelentést: X1, X2

A nyomtatáshoz nyomja le a KÉSZPÉNZ billentyűt.



Készpénz meghatározás

Ezzel a funkcióval a kasszában található, a pénztáros által megszámlolt fizetőeszközök nyomtatásra kerülnek, így összevethető a pénztárgép által számolt összeggel. A készpénz meghatározás használata kötelezővé tehető a pénztáros számára a jelentések előtt. A megkezdett készpénz meghatározást papír kifogyás, vagy áramszünet után mindenképpen el kell végezni.

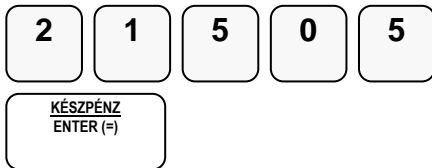
Amennyiben még nem lépett be az X jelentések menübe, akkor a KULCS billentyűvel lépjen X módba, majd nyomja le a KÉSZPÉNZ billentyűt. (a kijelzőn: X jelzés)



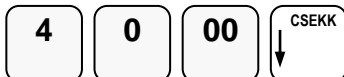
A számbillentyűzeten írja be a 11-et (vagy a fel-le nyilak segítségével kiválasztható a készpénz meghatározás menü). Nyomja le a KÉSZPÉNZ billentyűt.



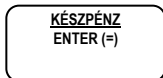
Adja meg a készpénz összegét és nyomja meg KÉSZPÉNZ. Az értékeket, akár címletenként is be lehet írni.



Adja meg a utalványok összegét; nyomja meg a CSEKK billentyűt. Az értékeket, akár címletenként is be lehet írni.



A végén nyomja le a KÉSZPÉNZ billentyűt a meghatározás befejezéséhez.



ALT CASH KFT.
1141 BUDAPEST
Fogarasi út 195-197
SAM4S NR-240 ONLINE NEW
PÉNZTÁRGÉPCENTRUM
ADÓSZÁM: 11111111-1-11

-- **NEM ADÓÜGYI** --
--- **BIZONYLAT** ---

FIÓKTARTALOM MEGHATÁROZÁS

KÉSZPÉNZ:	21505
EGYÉB-CSEKK	4000

Eladó:	ELADÓ 1
2009.03.27.	09:00
NAV ELLENŐRZŐ KÓD:	1A2B45

-- **NEM ADÓÜGYI** --
--- **BIZONYLAT** ---

X jelentések összefoglaló táblázata

Jelentés típusa	Jelentés módja	Kulcs-állás	Billentyűleütési sorrend (minden esetben lépjen a legfelső menüszintre a TÖRLÉS billentyűvel)
PÉNZTÁR-JELENTÉS	X	X	1 – KÉSZPÉNZ
PÉNZÜGYI JELENTÉS	X 1	X	2 – KÉSZPÉNZ – 1 – KÉSZPÉNZ
	X 2	X	2 – KÉSZPÉNZ – 2 – KÉSZPÉNZ
ÓRÁNKÉNTI JELENTÉS	X 1	X	3 – KÉSZPÉNZ – 1 – KÉSZPÉNZ
	X 2	X	3 – KÉSZPÉNZ – 2 – KÉSZPÉNZ
GYŰJTŐ JELENTÉS	X 1	X	4 – KÉSZPÉNZ – 1 – KÉSZPÉNZ
	X 2	X	4 – KÉSZPÉNZ – 2 – KÉSZPÉNZ
GYŰJTŐ -tól/-ig	X 1	X	4 – KÉSZPÉNZ – 3 – KÉSZPÉNZ – (kezdő) GYŰJTŐ – (záró) GYŰJTŐ
	X 2	X	4 – KÉSZPÉNZ – 4 – KÉSZPÉNZ – (kezdő) GYŰJTŐ – (záró) GYŰJTŐ
ÁRUCIKK JELENTÉS	X 1	X	5 – KÉSZPÉNZ – 1 – KÉSZPÉNZ
	X 2	X	5 – KÉSZPÉNZ – 2 – KÉSZPÉNZ
ÁRUCIKK -tól/-ig	X 1	X	5 – KÉSZPÉNZ – 3 – KÉSZPÉNZ – kezdő árucikk kódszám – ÁRUCIKK – záró árucikk kódszám – ÁRUCIKK
	X 2	X	5 – KÉSZPÉNZ – 4 – KÉSZPÉNZ – kezdő árucikk kódszám – ÁRUCIKK – záró árucikk kódszám – ÁRUCIKK
ELADÓ JELENTÉS	X 1	X	6 – KÉSZPÉNZ – 1 – KÉSZPÉNZ
	X 2	X	6 – KÉSZPÉNZ – 2 – KÉSZPÉNZ
ELADÓK -tól/ -ig	X 1	X	6 – KÉSZPÉNZ – 3 – KÉSZPÉNZ – kezdő eladó sorszám – ELADÓ – záró eladó sorszám – ELADÓ
	X 2	X	6 – KÉSZPÉNZ – 4 – KÉSZPÉNZ – kezdő eladó sorszám – ELADÓ – záró eladó sorszám – ELADÓ
CSOPORT JELENTÉS	X 1	X	7 – KÉSZPÉNZ – 1 – KÉSZPÉNZ
	X 2	X	7 – KÉSZPÉNZ – 2 – KÉSZPÉNZ
FORGALOM/NAP	X 2	X	8 – KÉSZPÉNZ
ÁRUCIKK KÉSZLET	X 1	X	9 – KÉSZPÉNZ – 1 – KÉSZPÉNZ
ÁRUCIKK KÉSZLET -tól/-ig	X 1	X	9 – KÉSZPÉNZ – 2 – KÉSZPÉNZ – kezdő árucikk kódszám – ÁRUCIKK – záró árucikk kódszám – ÁRUCIKK
FIZETŐ ESZKÖZÖK	X	X	10 – KÉSZPÉNZ
KÉSZPÉNZ MEGHATÁROZÁS.	X 1	X	11 – KÉSZPÉNZ – készpénz összeg beírása – KÉSZPÉNZ – csekk összeg beírása – CSEKK – KÉSZPÉNZ
ÁFA CSOPORTOK	X 1	X	12 – KÉSZPÉNZ – ÁFA kulcs kiválasztás (A=1...D=5) – KÉSZPÉNZ

AEE LISTA DÁTUM alapján	X	X	13 – KÉSZPÉNZ
AEE LISTA SORSZÁM alapján	X	X	14 – KÉSZPÉNZ
BIZONYLAT ÖSSZESÍTŐ	X	X	15 – KÉSZPÉNZ

„Z” jelentések (zárások)

Áttekintés

Az alábbi fejezetben található jelentések mindegyike Z üzemmódban hajtandó végre (lásd a 7. oldalon). A „Z” jelentés üzemmódba lépéshez a kulcs billentyűvel Z üzemmódba, majd a „Z” jelentés menübe lépéshez a KÉSZPÉNZ billentyűt kell lenyomni. (a kijelzőn a Z jelzés világít)

Minden zárás a kiválasztott jelentés törlésével (nullázásával) jár együtt. A zárás után, a gyűjtött az adatok, még egyszer nem nyomtathatók ki. Az adóügyi napi zárás automatikusan újrainyomatódik, amíg a napi zárás nyomtatása nem sikeres.

A jelentések menüben az alábbi menüpontok találhatóak:

- „1.NAPI ZÁRÁS” = Az adóügyi nap zárása
- „2.PÉNZÜGYI ZÁRÁS” = Pénzügyi forgalom nullázása
- „3.ÓRÁNKÉNTI ZÁR.” = Óránkénti forgalom nullázása
- „4.GYŰJTŐ ZÁRÁS” = Gyűjtők forgalmának nullázása
- „5.”ÁRUCIKK ZÁRÁS” = Árucikkek (PLU-k) forgalmának nullázása
- „6.”ELADÓ ZÁRÁS” = Eladók szerinti forgalom nullázása
- „7.CSOPORT ZÁRÁS” = Csoportok szerinti forgalom nullázása
- „8.FORG.ÖSSZ./NAP” = Naponkénti bontású forgalmi jelentés nullázása
- „9.KÉSZLET ZÁRÁS” = Árucikk (PLU) készlet nullázása

Z (nullázással járó) jelentések készítése

A jelentések két mélységben vannak gyűjtve a pénztárgépben. Amikor az első szintű zárás a Z1 elkészült, akkor a gyűjtött forgalom átkerül a Z2-be. Amíg nem készült Z1 zárás, addig a Z2 zárás tartalma nulla marad. Az alább szereplő táblázatban foglaltuk össze az összes zárást, mellyel a pénztárgép rendelkezik.

Z jelentések összefoglaló táblázata

A kulcs billentyűvel lépjen „Z” üzemmódba, majd nyomja le a KÉSZPÉNZ billentyűt. (a kijelzőn a Z jelzés világít)

Ezzel zárások menübe lépett. A menü sorszámával, vagy a fel- le nyíl billentyűk segítségével lehet választani a zárásjelentések között.

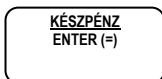
Jelentés típusa	Jelentés módja	Kulcs-állás	Billentyűleütési sorrend (minden esetben lépjen a legfelső menüszintre a TÖRLÉS billentyűvel)
NAPI ZÁRÁS	Z	Z	1 – KÉSZPÉNZ
PÉNZÜGYI ZÁRÁS	Z 1	Z	2 – KÉSZPÉNZ – 1 – KÉSZPÉNZ
	Z 2	Z	2 – KÉSZPÉNZ – 2 – KÉSZPÉNZ
ÓRÁNKÉNTI ZÁRÁS	Z 1	Z	3 – KÉSZPÉNZ – 1 – KÉSZPÉNZ
	Z 2	Z	3 – KÉSZPÉNZ – 2 – KÉSZPÉNZ
GYŰJTŐ ZÁRÁS	Z 1	Z	4 – KÉSZPÉNZ – 1 – KÉSZPÉNZ
	Z 2	Z	4 – KÉSZPÉNZ – 2 – KÉSZPÉNZ
ÁRUCIKK ZÁRÁS	Z 1	Z	5 – KÉSZPÉNZ – 1 – KÉSZPÉNZ
	Z 2	Z	5 – KÉSZPÉNZ – 2 – KÉSZPÉNZ
ELADÓ ZÁRÁS	Z 1	Z	6 – KÉSZPÉNZ – 1 – KÉSZPÉNZ
	Z 2	Z	6 – KÉSZPÉNZ – 2 – KÉSZPÉNZ
CSOPORT ZÁRÁS	Z 1	Z	7 – KÉSZPÉNZ – 1 – KÉSZPÉNZ
	Z 2	Z	7 – KÉSZPÉNZ – 2 – KÉSZPÉNZ
FORGALOM/NAP	Z 2	Z	8 – KÉSZPÉNZ
KÉSZLET ZÁRÁS	Z	Z	9 – KÉSZPÉNZ

A kötelező Napi Zárás (Napi Forgalmi Jelentés)

A zárás tartalma az NGM rendeletben meghatározott elvárásoknak megfelel.

Napi zárás csak nyitott nap esetén hajtható végre.

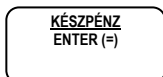
Lépjön be Z módba, majd nyomja le a KÉSZPÉNZ billentyűt. (a kijelzőn a Z jelzés világít)



Írja be a napi zárás jelentés sorszámát a számbillentyűzetten.
(vagy a nyíl billentyűkkel válassza ki az 1.NAPI ZÁRÁS menüt)



Nyomja le a KÉSZPÉNZ billentyűt.



Napi
bevételek áfa
bontásban

Napi korrekciós
tételek

Kiadott nyugták és
megszakított nyugták száma

Sztornó és visszáru bizonylatok
darabszáma.

ALT CASH KFT. 1141 BUDAPEST Fogarasi út 195-197 SAM4S NR-240 ONLINE NEW PÉNZTÁRGÉPCENTRUM ADÓSZÁM: 11111111-1-11	
- NAPI FORGALMI - ---JELENTÉS---	

ZÁRÁS SORSZÁMA	0012

A – 05,00%:	1 590
B – 18,00%:	2 585
C – 27,00%:	14 787
D – AJT:	0
E – TAM:	0

NAPI FORGALOM(FT)	18 962

FELÁR ÖSSZESEN:	459
SZTORNÓ ÖSSZESEN:	500
ENGEDMÉNY ÖSSZESEN:	1 578
VISSZÁRU ÖSSZESEN:	1 500

NYUGTÁK SZÁMA:	20
EGYSZERŰSÍTETT SZÁMLÁK SZÁMA:	0
NYUGTÁK ÉS E. SZÁMLÁK SZÁMA:	20
MEGSZAKÍTÁSOK SZÁMA:	1

SZTORNÓ BIZONYLATOK SZÁMA:	0
SZTORNÓ BIZ. ÖSSZ.:	0
VISSZÁRU BIZONYLATOK SZÁMA:	1
VISSZÁRU BIZ. ÖSSZ.:	0

GÖNGY. FORGALOM (GT) (Ft)	1 259 147
2014.03.20.	10:08
NAV ELLENŐRZŐ KÓD:	1A2B45
PA000000001	

PROGRAMOZÁS

Általános leírás

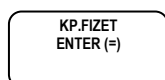
Az NR-240 Online New pénztárgép szoftvere modern technológiával készült, így sokkal több lehetőséget biztosít a felhasználó számára, hogy önállóan (szerviz segítség nélkül) programozhassa a készüléket. A programozáshoz belépési kód szükséges, mely alapesetben "0000", Amelyet Ön is megváltoztathat.

Belépés program üzemmódba

A kulcs billentyűvel lépjen PGM állásba.

Kijelző üzenet: Programozás

Nyomja meg a KP.FIZET billentyűt.



Kijelző üzenet: Belépési kód:

Üsse be a négyjegyű belépési kódot, amely alaphelyzetben: 0000, majd nyomja le a KP.FIZET billentyűt.



A program üzemmód az alábbi főmenükkel rendelkezik, amelyek között a le és a fel nyilakkal tallózhat (lépkedhet), majd a KP.FIZET gomb lenyomásával választhat.

- „1. Beállítások”
Programozási lehetőségek a felhasználó és a szerviz számára.
- „2.Lekérdezés.”
Programozási paraméterek kinyomtatása a felhasználó és a szerviz számára.
- „3.AEE adatok”
Az AEE adatok mentése és kinyomtatása.

A főmenük további almenüket tartalmaznak, amelyek között a le/fel nyilakkal navigálhat. A menürendszer 3 szint mélységű. Például: Az árucikk csoport nevének programozása a PROGRAMOZÁS főmenü, CSOPORT PROGRAMOZÁS csoportján belül a második alcsoport. Az egyes menüpontok kiválasztása lehetséges a menü számának megadásával is. A menü száma a főcsoport, csoport, alcsoport felépítést követi. A csoportok számát a KP.FIZET gomb lenyomása tagolja. Például: Az árucikk csoport nevének programozása 1 KP 3 KP 2 KP beütésével direkt elérhető.

A következő részben részletesen leírjuk, hogy milyen programozási lehetőségei vannak program módban. Kérjük, hogy az előző oldalt mindenképpen olvassa el, hogy tisztába legyen a belépés pontos menetével.

A programozás menü

1. Gyűjtő programozás
2. Árucikk programozása
3. Csoport programozása
4. Eladók programozása
5. Határértékek programozása
6. Fizetőeszközök programozása
7. Portok programozása
8. Belépő kód programozása
9. Szövegek programozása
10. Billentyűk programozása
11. Makró programozása

Programozás csak zárt nap esetén lehetséges!

Gyűjtő programozás

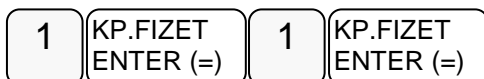
1. Gyűjtő státusz
2. Gyűjtő ÁFA alcsoport
3. Gyűjtő L1 érték korlát, vagy rögzített ár
4. Gyűjtő L2 érték korlát, vagy rögzített ár
5. Gyűjtő L3 érték korlát, vagy rögzített ár
6. Gyűjtő név
7. Gyűjtő csoport
8. Gyűjtő cikkszám
9. Gyűjtő mennyiségi egység

Gyűjtő státusz

Új gyűjtő létrehozásakor, vagy módosításakor szükséges programozni.

A kulcs billentyűvel lépjen a programozás menübe. Adja meg a kódot (0000) és nyomja meg a KP.FIZET billentyűt.

Üsse be:



Kijelző üzenet: „1. Gyűjtő státusz”

Nyomja meg a KP. Fizet billentyűt.



Nyomja meg a programozni kívánt gyűjtőt,



Kijelző üzenet:”GYŰJTŐ #1”

Adja be az 5 jegyű státusz kódot N1-N5

N1:ÁFA kulcs sorszáma (1=A5%, 2=B 18%, 3= C 27%, 4= D AJT, 5=E TAM)

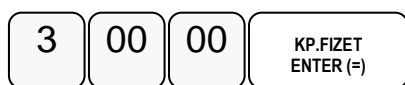
N2: (0=nem, 1=előre programozott ár, 3=felülírhatja az előre programozott árat, 4=egytételes, 5=előre programozott+egytételes, 7= 1-től 4-ig együtt használja.

N3: (0=nem, 1=kötelező kiegészítő szám, 2=folyadék mennyiség, 4=inaktív)

N4: (0=nem, 1=mérhető, 2=adalékanyag, 4= kötelező adalékanyag bevitele)

N5:(0=nem, 1=árucikk számláló nem nullázódik Z1 jelentés elkészítésekor

Az N értékei összeadhatóak, amikor egyszerre több funkció is szükséges, kivéve az N1 esetében. (Pl.: ha az N2=3, akkor az eladáskor az előreprogramozott ár módosítható, ha pedig az N2=5 akkor a gyűjtő előre programozott és egytételes, azaz a nyugta automatikusan lezáródik készpénzfizetéssel a gyűjtő billentyű lenyomása után.) A legegyszerűbb esetben csak az ÁFA kulcsot kell gyűjtőhöz rendelni, ilyenkor az N1 értékét adja meg, a többi legyen 0. (Pl.: a 27%-os gyűjtő beállítása)



Ismételje meg a lépéseket, ha további gyűjtőket szeretne programozni.

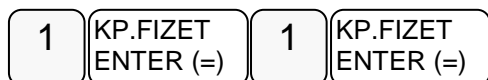
Gyűjtő Áfa alcsoport programozás

Ennek a használata az ide vonatkozó NGM rendelet alapján csak 2019.01.01-től lesz bevezetve.

Ne programozza az ÁFA alcsoportokat!

A kulcs billentyűvel lépjen a programozás menübe. Adja meg a kódot (0000) és nyomja meg a KP.Fizet billentyűt.

Üsse be:



Üsse be a „2 Gyűjtő ÁFA alcsoport” menü sorszámát.



Kijelző üzenet: GYŰJTŐ?

Nyomja meg a programozni kívánt gyűjtőt,



Kijelző üzenet: GYŰJTŐ #1

Adja meg a két számjegyű alcsoportot és nyomja meg a KP. Fizet billentyűt.

Például:



Ismételje meg a lépéseket, ha további gyűjtőket szeretne programozni.

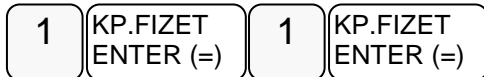
Gyűjtő értékkorlát vagy rögzített árprogramozás

Abban az esetben kell programoznia, ha meg szeretné akadályozni az elütésekből eredő papírmunkát, (beállíthatja, hogy mekkora legyen a gyűjtőbe beüthető maximális összeg) vagy ha olyan gyűjtőt kíván létrehozni, ami fix áras. (Pl.: fagylaltnál 1 gombóc ára)

Ez a pénztárgép 3 árszintet tud kezelni. Mind a hármat azonos eljárással kell beállítani a különbség a menüpontban az, hogy a 2. árszint programozásába a 4 KP, a harmadik árszint programozásába az 5 KP megadásával tud belépni!

A kulcs billentyűvel lépjen a programozás menübe. Adja meg a kódot (0000) és nyomja meg a KP.FIZET billentyűt.

Üsse be:



Üsse be a „3.Gyűjtő L1 érték...” menü sorszámát.



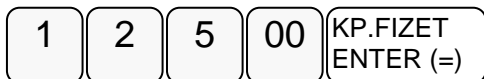
Kijelző üzenet: „Gyűjtő?”

Nyomja meg a programozni kívánt gyűjtőt.



Kijelző üzenet: GYŰJTŐ #1,

Adja meg a gyűjtő maximális érték korlátját. A nulla érték megszünteti a korlát mértékét. Amennyiben rögzített áras gyűjtőt kíván létrehozni - üsse be a rögzített árat maximum 9 számjeggyel. Rögzített ár esetén a státusz-programozásnál a gyűjtő N2 értékét be kell állítani! Például a maximált érték:



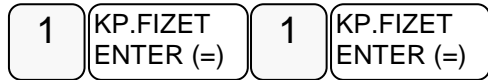
Ismételje meg a lépéseket, ha további gyűjtőket szeretne programozni.

Gyűjtő név

Az alapértelmezett GYŰJTŐ megnevezést meglehetősen változtatni (Pl.: étel, ital, dohányáru, stb.) maximum 21 karakter hosszan.

A kulcs billentyűvel lépjen a programozás menübe. Adja meg a kódot (0000) és nyomja meg a KP.Fizet billentyűt.

Üsse be:



Üsse be a „6.Gyűjtő név” menü sorszámát



Kijelző üzenet: „Gyűjtő?”

Nyomja meg a programozni kívánt gyűjtőt.

Pl.: gyűjtő 1:

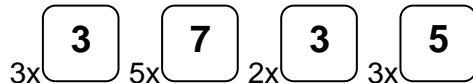


Kijelző üzenet: GYŰJTŐ #1

A kijelzőn az SMS felirat világít minden olyan programozási lépéskor amikor karakterek bevitele szükséges!

Üsse be a szöveget a billentyűk alsó részén található betűkkel. A betű kiválasztás a mobiltelefonoknál megszokott módon, SMS íráshoz hasonlóan történik. Egy másodpercen belül kell a következő betűt kiválasztani, mert a rendszer automatikusan tovább lép. Ezt a kijelzőn a kurzor jelzi.

Például az ÉTEL szöveg beírása az alábbi billentyűkkel lehetséges:

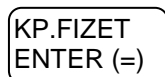


A kijelző felső sorában található S betű jelzi, hogy milyen típusú betűt fog megjeleníteni. Lehet nagybetű és kisbetű. Váltás a tizedes pont megnyomásával lehetséges, és a kijelzőn ellenőrizhető.



Ha javítani szeretne, rendelkezésre áll a visszatörlés (backspace) lehetősége, amely a VALUTA billentyűvel használható.

A végén, nyomja meg a KP.FIZET billentyűt.



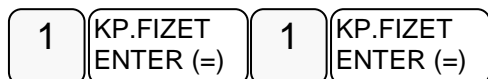
Ismételje meg a lépéseket, ha további gyűjtőket szeretne programozni.

Gyűjtő csoport programozása

Abban az esetben hasznos programozni a csoportokat, ha a különböző (egyedi) termékek azonos árucsoportot képviselnek. Pl.: Használt babaruha, új- saját babaruha, új bizományosi babaruha stb. a babaruhák csoportjába tartoznak. A havi leolvasásnál a csoportjelentésben, zárásban összegyűjtve nyomtatásra kerül az összes eladott babaruha.

A kulcs billentyűvel lépjen a programozás menübe. Adja meg a kódot (0000) és nyomja meg a KP.Fizet billentyűt.

Üsse be:



Üsse be a „7. Gyűjtő csoport” menü sorszámát



Kijelző üzenet: „Gyűjtő?”

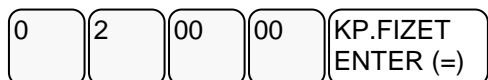
Nyomja meg a programozni kívánt gyűjtőt,



Kijelző üzenet: GYŰJTŐ #1

Adja meg két számjeggyel a csoport kódot. Maximum 3 különböző csoporthoz kapcsolható egy gyűjtő. Mindig üsse be mind a 6 számjegyet.

Például a kettes (babaruhák) csoporthoz kapcsolás:



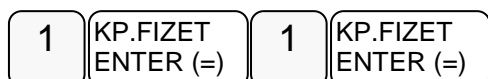
Ismételje meg a lépéseket, ha további gyűjtőket szeretne programozni.

Gyűjtő cikkszám

A gyűjtőhöz hozzá lehet rendelni cikkszámot.

A kulcs billentyűvel lépjen a programozás menübe. Adja meg a kódot (0000) és nyomja meg a KP.Fizet billentyűt.

Üsse be:



Üsse be a „8. Gyűjtő cikkszám” menü sorszámát



Kijelző üzenet: „Gyűjtő?”.

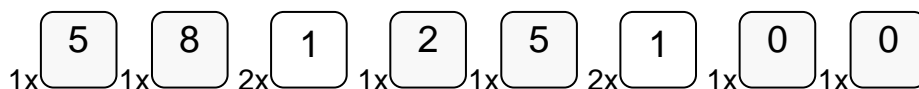
Nyomja meg a programozni kívánt gyűjtő gombot.



Kijelző üzenet: GYŰJTŐ #1

A bevihető azonosító maximum 10 karakter hosszú lehet. A számokat számbillentyűkkel, a betűket és jeleket SMS billentyűkkel viheti be

Például 58-25-00 beírása, a számok között kötőjellel, a következő képen lehetséges:

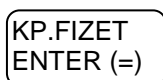


A kijelző felső sorában található S betű jelzi, hogy milyen típusú betűt fog megjeleníteni. Lehet nagybetű és kisbetű. Váltás a tizedes pont megnyomásával lehetséges, és a kijelzőn ellenőrizhető.



Ha javítani szeretne, rendelkezésre áll a visszatörlés (backspace) lehetősége, amely a VALUTA billentyűvel használható.

A végén, nyomja meg a KP.FIZET billentyűt.



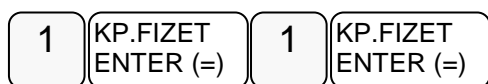
Ismételje meg a lépéseket, ha további gyűjtőket szeretne programozni.

Gyűjtő mennyiségi egység

A gyűjtőkhöz 10 féle mennyiségi egység rendelhető. A mennyiségi egységek a szövegek programozásánál adhatóak meg, 1-10-ig, majd ezek rendelhetők a gyűjtőkhöz. Alaphelyzetben az összes gyűjtő az 1-es mennyiségi egységhez van rendelve.

A kulcs billentyűvel lépjen a programozás menübe. Adja meg a kódot (0000) és nyomja meg a KP.Fizet billentyűt.

Üsse be:



Üsse be a „9. Gyűjtő mennyiségi egység” menü sorszámát



Kijelző üzenet: „Gyűjtő?”

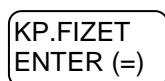
Nyomja meg a programozni kívánt gyűjtőt.



Kijelző üzenet: GYŰJTŐ #1

Számbillentyűvel adja meg a kiválasztott mennyiségi egységet 1-és 10 között.

Nyomja meg a KP.FIZET billentyűt



Ismételje meg a lépéseket, ha további gyűjtőket szeretne programozni.

Árucikk program

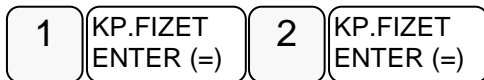
1. Árucikk státusz
2. Árucikk áfa alcsoport
3. Árucikk L1 ár vagy rögzített ár-programozás
4. Árucikk L2 ár vagy rögzített ár-programozás
5. Árucikk L3 ár vagy rögzített ár-programozás
6. Árucikk név
7. Árucikk csoport
8. Árucikk raktár
9. Árucikk kapcsolás
10. Árucikk cikkszám
11. Árucikk Mennyiségi Egység
12. Árucikk törlés
13. Összes árucikk törlése

Árucikk státusz-programozás

Abban az esetben, kell programoznia, ha új árucikket szeretne létrehozni, vagy a meglévőkön szeretne módosítani. A pénztárgép 3 000 termék nevét, árát, vonalkódját és egyéb paraméterit képes tárolni. Egy megfelelő vonalkód olvasó csatlakoztatásával a programozás után gyorsabb vonalkódos értékesítést tud létrehozni.

A kulcs billentyűvel lépjen a programozás menübe. Adja meg a kódot (0000) és nyomja meg a KP.FIZET billentyűt.

Üsse be:



Üsse be az „1. Árucikk státusz” menü sorszámát



Kijelző üzenet:” Árucikk kód?”

Üsse be azt az árucikk kódszámot, amelyiket programozni akarja, majd nyomja le a KP.FIZET billentyűt.

Az árucikk kódja 30 karakteres alfanumerikus. Ezt a kódot kell megadni a programozások során.

Ez a kód lehet egyszerű (12345) vagy bonyolult (PRT156879AS).

Adja be az 5 jegyű státusz kódot N1-N5

N1:ÁFA kulcs sorszáma (1=A5%, 2=B 18%, 3=C 27%, 4=D AJT, 5=E TAM)

N2: (0=nem, 1=előre programozott ár, 3=felülírhatja az előre programozott árat, 4=egytételes, 5=előre programozott+egytételes, 7= 1-től 4-ig együtt használja.

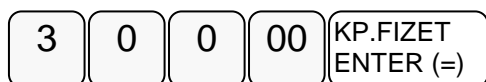
N3: (0=nem, 1=kötelező kiegészítő szám, 2=folyadék mennyiség, 4=inaktív)

N4: (0=nem, 1=mérhető, 2=adalékanyag, 4= kötelező adalékanyag bevétele)

N5:(0=nem, 1=árucikk számláló nem nullázódik Z1 jelentés elkészítésekor, 2=eladáskor a készletet csökkenti)

Az N értékei összeadhatóak, ha egyszerre több funkció is szükséges, kivéve az N1 esetében. (Pl.: ha az N2=3 akkor az eladáskor a kezelő módosíthatja az előre programozott árat, ha pedig az N2=5 akkor a gyűjtő előre programozott és egytételes, azaz a nyugta automatikusan lezáródik a gyűjtő beütése után.)

Pl.: 27%-os árucikk nyitott árral:



Ismételje meg a lépéseket, ha további árucikket szeretne programozni.

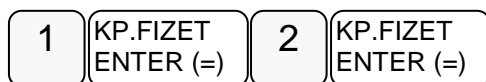
Árucikk Áfa alcsoport

Ennek a használata az ide vonatkozó NGM rendelet alapján csak 2019.01.01-től lesz bevezetve.

Ne programozza az ÁFA alcsoportokat!

A kulcs billentyűvel lépjen a programozás menübe. Adja meg a kódot (0000) és nyomja meg a KP.Fizet billentyűt.

Üsse be:



Üsse be a „2 Árucikk ÁFA alcsoport” menü sorszámát



Kijelző üzenet: „Árucikk kód?”

Üsse be azt az árucikk kódszámot, amelyiket programozni szeretné, majd nyomja le a KP.FIZET billentyűt.

Az árucikk kódja 30 karakteres alfanumerikus. Ezt a kódot kell megadni a programozások során.

Ez a kód lehet egyszerű (12345) vagy bonyolult (PRT156879AS).

Adja meg a két számjegyű (**NN**) alcsoportot és nyomja meg a KP. Fizet billentyűt.

Például:



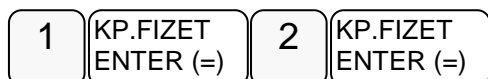
Ismételje meg a lépéseket, ha további árucikket szeretne programozni.

Árucikk érték korlát vagy rögzített árprogramozás

Ez a pénztárgép 3 árszintet tud kezelni. Mind a hármat azonos eljárással kell beállítani a különbség a menüpontban az, hogy a 2. árszint programozásába a 4 KP, a harmadik árszint programozásába az 5 KP megadásával tud belépni!

A kulcs billentyűvel lépjen a programozás menübe. Adja meg a kódot (0000) és nyomja meg a KP.FIZET billentyűt.

Üsse be:



Üsse be a „3. Árucikk L1 ár vagy rögzített ár-programozás” menü sorszámát



Kijelző üzenet:”Árucikk kód?”

Üsse be azt az árucikk kódszámot, amelyiket programozni szeretné, majd nyomja le a KP.FIZET billentyűt.

Az árucikk kódja 30 karakteres alfanumerikus. Ezt a kódot kell megadni a programozások során.

Ez a kód lehet egyszerű (12345) vagy bonyolult (PRT156879AS).

Adja meg az árucikk árát, vagy nyitott árucikk esetén az érték korlátot,. A nulla érték megszünteti a korlát értékét és visszaáll a maximálisra. Rögzített ár esetén a státusz-programozásnál a N2 értékét 1-re kell beállítani! Például 1500 Ft beállítása:



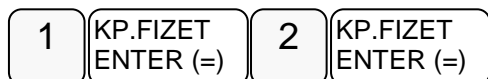
Ismételje meg a lépéseket, ha további árucikket szeretne programozni.

Árucikk név-programozás

Abban az esetben kell programoznia, ha szeretne nevet adni az árucikknek. (javasolt)

A kulcs billentyűvel lépjen a programozás menübe. Adja meg a kódot (0000) és nyomja meg a KP.FIZET billentyűt.

Üsse be:



Üsse be a „6. Árucikk név-programozás” menü sorszámát



Kijelző üzenet:”Árucikk kód?”

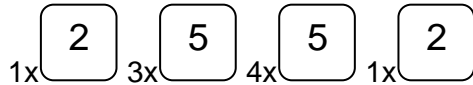
Üsse be azt az árucikk kódszámot, amelyiket programozni szeretné, majd nyomja le a KP.FIZET billentyűt.

Az árucikk kódja 30 karakteres alfanumerikus. Ezt a kódot kell megadni a programozások során.

Ez a kód lehet egyszerű (12345) vagy bonyolult (PRT156879AS).

Üsse be a szöveget a billentyűkön található betűkkel. **Az árucikk neve maximum 21 karakteres lehet.** A betű kiválasztás a mobiltelefonoknál megszokott módon, SMS íráshoz hasonlóan történik. Egy másodpercen belül kell a következő betűt kiválasztani, mert a rendszer automatikusan tovább lép.

Pl.: az ALMA szöveg beírása az alábbi gyűjtő billentyűkkel lehetséges:

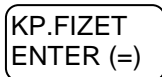


A kijelző felső sorában található S betű jelzi, hogy milyen típusú betűt fog megjeleníteni. Lehet nagybetű és kisbetű. Váltás a tizedes pont megnyomásával lehetséges, és a kijelzőn ellenőrizhető.



Ha javítani szeretne, rendelkezésre áll a visszatörlés (backspace) lehetősége, amely a VALUTA billentyűvel használható.

A végén, nyomja meg a KP.FIZET billentyűt.



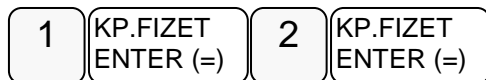
Ismételje meg a lépéseket, ha további árucikket szeretne programozni.

Árucikk csoport programozása

Abban az esetben hasznos programozni a csoportokat, ha a különböző (egyedi) termékek azonos árucsoportot képviselnek. Pl.: Jonatán alma, Golden alma, Jonagold alma stb. az almák csoportjába tartoznak. A havi leolvasásnál a csoportjelentésben, zárásban összegyűjtve nyomtatásra kerül az összes eladott alma.

A kulcs billentyűvel lépjen a programozás menübe. Adja meg a kódot (0000) és nyomja meg a KP.Fizet billentyűt.

Üsse be:



Üsse be az „7. Árucikk csoport programozás” menü sorszámát



Kijelző üzenet:”Árucikk kód?”

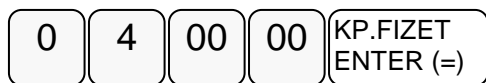
Üsse be azt az árucikk kódszámot, amelyiket programozni szeretné, majd nyomja le a KP.FIZET billentyűt.

Az árucikk kódja 30 karakteres alfanumerikus. Ezt a kódot kell megadni a programozások során.

Ez a kód lehet egyszerű (12345) vagy bonyolult (PRT156879AS).

Adja meg két számjeggyel a csoport kódot. Maximum 3 csoporthoz rendelhet egy árucikket. Mindig űsse be mind a 6 számjegyet.

Például a négyes csoporthoz rendelés (Almák):



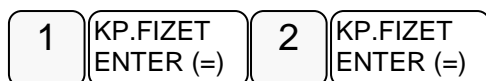
Ismételje meg a lépéseket, ha további árucikket szeretne programozni.

Árucikk raktárkészlet programozás

Ha pénztárgépen szeretne raktárkészletet vezetni, akkor a termékeinek meg kell adni a mennyiségét (bevételezés).Értékesítéskor a pénztárgép levonja az eladott mennyiséget a készletből.

A kulcs billentyűvel lépjen a programozás menübe. Adja meg a kódot (0000) és nyomja meg a KP.Fizet billentyűt.

Űsse be:



Űsse be a „8. Árucikk raktárkészlet programozás” menü sorszámát



Kijelző üzenet:”Árucikk kód?”

Űsse be azt az árucikk kódszámot, amelyiket programozni szeretné, majd nyomja le a KP.FIZET billentyűt.

Az árucikk kódja 30 karakteres alfanumerikus. Ezt a kódot kell megadni a programozások során.

Ez a kód lehet egyszerű (12345) vagy bonyolult (PRT156879AS).

Rögzítse a készleten lévő mennyiséget (max. 9 számjegy), majd nyomja meg a KP.FIZET billentyűt. A nyilvántartás 3 tizedes jegy pontossággal történik.

Pl.: a1,5 db-os készlet bevitele:



Ismételje meg a lépéseket, ha további árucikket szeretne programozni.

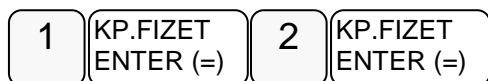
Figyelem: Ha szeretné látni a készlet csökkenést, (készlet-jelentés) ne felejtse el az árucikkek státuszánál az N5=2-re állítani.

Árucikk kapcsolás-programozás

Abban az esetben kell programoznia, ha egy termékhez mindig adni kell egy másik terméket, de a másik terméket külön is lehet értékesíteni. (Pl.: a ruhaneműhöz mindig kell adni nylon szatyrot)

A kulcs billentyűvel lépjen a programozás menübe. Adja meg a kódot (0000) és nyomja meg a KP.FIZET billentyűt.

Üsse be:



Üsse be a „9. Árucikk kapcsolás-programozás” menü sorszámát



Kijelző üzenet:”Árucikk kód?”

Üsse be azt az árucikk kódszámot, amelyiket programozni szeretné, majd nyomja le a KP.FIZET billentyűt.

Az árucikk kódja 30 karakteres alfanumerikus. Ezt a kódot kell megadni a programozások során.

Ez a kód lehet egyszerű (12345) vagy bonyolult (PRT156879AS).

Adja meg annak az árucikknek a kódját, amelyiket kapcsolni kívánja az előző pontban megadott árucikkhez, majd nyomja meg a KP.FIZET billentyűt. Ha törölni szeretné az árucikk kapcsolást, akkor ne adjon meg kódot, csak nyomja meg a KP.FIZET billentyűt.

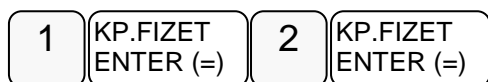
Ismételje meg a lépéseket, ha további árucikket szeretne programozni.

Árucikk cikkszám

Az árucikkhez hozzá lehet rendelni cikkszámot

A kulcs billentyűvel lépjen a programozás menübe. Adja meg a kódot (0000) és nyomja meg a KP.FIZET billentyűt.

Üsse be:



Üsse be a „10. Árucikk cikkszám” menü sorszámát



Kijelző üzenet:”Árucikk kód?”

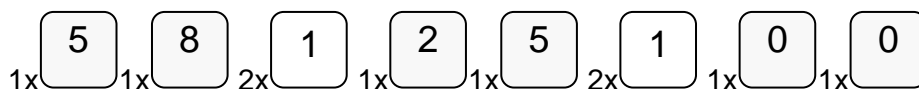
Üsse be azt az árucikk kódszámot, amelyiket programozni szeretné, majd nyomja le a KP.FIZET billentyűt.

Az árucikk kódja 30 karakteres alfanumerikus. Ezt a kódot kell megadni a programozások során.

Ez a kód lehet egyszerű (12345) vagy bonyolult (PRT156879AS).

A bevihető azonosító maximum 10 karakter hosszú lehet. A számokat számbillentyűkkel, a betűket és jeleket SMS billentyűkkel viheti be..

Például 58-25-00 beírása, a számok között kötőjellel, a következő képen lehetséges:

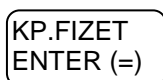


A kijelző felső sorában található S betű jelzi, hogy milyen típusú betűt fog megjeleníteni. Lehet nagybetű és kisbetű. Váltás a tizedes pont megnyomásával lehetséges, és a kijelzőn ellenőrizhető.



Ha javítani szeretne, rendelkezésre áll a visszatörlés (backspace) lehetősége, amely a VALUTA billentyűvel használható.

A végén, nyomja meg a KP.FIZET billentyűt.



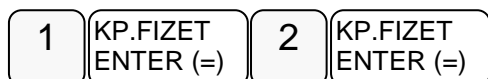
Ismételje meg a lépéseket, ha további árucikket szeretne programozni.

Árucikk mennyiségi egység

Az árucikkekhez 10 féle mennyiségi egység rendelhető. A mennyiségi egységek a szövegek programozásánál adhatók meg, 1-10-ig, majd ezek rendelhetők az árucikkekhez. Alaphelyzetben az összes árucikk az 1-es mennyiségi egységhez van rendelve. A mennyiségi egység szöveget a szövegprogramozás menüben lehet programozni.

A kulcs billentyűvel lépjen a programozás menübe. Adja meg a kódot (0000) és nyomja meg a KP.Fizet billentyűt.

Üsse be:



Üsse be a „11.Árucikk mennyiségi egység” menü sorszámát



Kijelző üzenet: Árucikk kód?

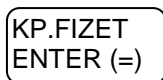
Üsse be azt az árucikk kódszámot, amelyiket programozni szeretné, majd nyomja le a KP.FIZET billentyűt.

Az árucikk kódja 30 karakteres alfanumerikus. Ezt a kódot kell megadni a programozások során.

Ez a kód lehet egyszerű (12345) vagy bonyolult (PRT156879AS).

Számbillentyűvel adja meg a kiválasztott mennyiségi egységet 1-és 10 között.

Nyomja meg a KP.FIZET billentyűt



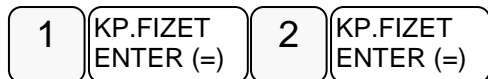
Ismételje meg a lépéseket, ha további árucikket szeretne programozni.

Árucikk törlése

Figyelem: A törlés előtt árucikk Z1 és Z2 zárást kell készíteni!

A kulcs billentyűvel lépjen a programozás menübe. Adja meg a kódot (0000) és nyomja meg a KP.FIZET billentyűt.

Üsse be:



Üsse be a „12. Árucikk törlése” menü sorszámát



Kijelző üzenet: Árucikk kód?

Üsse be azt az árucikk kódszámot, amelyiket törölni szeretné, majd nyomja le a KP.FIZET billentyűt.

Az árucikk kódja 30 karakteres alfanumerikus. Ezt a kódot kell megadni a programozások során.

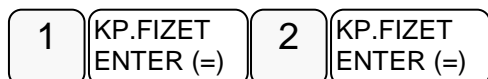
Ez a kód lehet egyszerű (12345) vagy bonyolult (PRT156879AS).

Ismételje meg a lépéseket, ha további árucikket szeretne törölni.

Összes árucikk törlése

A kulcs billentyűvel lépjen a programozás menübe. Adja meg a kódot (0000) és nyomja meg a KP.FIZET billentyűt.

Üsse be:



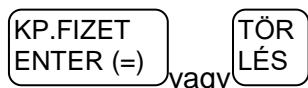
Üsse be a „13. Összes árucikk törlése” menü sorszámát



Kijelző üzenet: Biztosan törli az összes árucikket?

KP.FIZET="I" TÖRÖL="N"

Ha törölni szeretné nyomja meg a KP.FIZET, ha nem akkor a TÖRLÉS billentyűt



Csoportok programozása

1. Csoport státusz
2. Csoport név

Csoportképzéssel egy csoportba tudjuk gyűjteni az azonos jellemzővel rendelkező termékek eladására használt gyűjtők és árucikkek értékesítési eredményeit (pl. termékcsoport fogyasztásának azonosítására, mint tejtermékek, üdítőitalok, kenyér- és péksütemény, műszaki cikkek, stb.). Minden árucikk egyszerre hozzárendelhető több, legfeljebb három különböző csoporthoz. (pl. a kifli a kifli csoportba és a pékáru csoportba is tartozik)

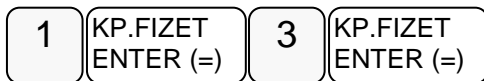
A státuszprogramozással a csoportot be lehet állítani „nem hozzáadandó” státuszúra. Így a csoport jelentés listában megjelenik az adott csoport eladási darabszáma és értéke, de a csoportok összesen, darab és érték sorhoz nem lesz hozzáadva. Ez akkor hasznos, ha például a pékárukat egy csoporthoz rendeli, de van kifli és zsemle csoport is. Ez esetben a pékáru csoport már tartalmazza a kifli és zsemle eladásokat, ezért a kifli és zsemle csoportokat már nem kell a csoport összesítőhöz hozzáadni. Ezzel a módszerrel három szintű csoportosítást lehet létrehozni. Arra érdemes ügyelni, hogy ne keresztbe csoportosítson!

A Csoport név programozással egyedi nevek adhatók a csoportnak, mellyel a csoport könnyebben azonosítható a csoportjelentéseken.

Csoport státusz-programozás

A kulcs billentyűvel lépjen a programozás menübe. Adja meg a kódot (0000) és nyomja meg a KP.FIZET billentyűt.

Üsse be:



Üsse be a „1.Csoport státusz-programozás” menü sorszámot



Kijelző üzenet:”Csoport száma?”

Üsse be a csoport számát (1-99), melyet programozni kívánja,majd nyomja le a KP.FIZET gombot.



Adja meg a státusz kódot N1

N1: (0=nem, 1=csoport összesítője szerepeljen a csoportok teljes összesítőjében)



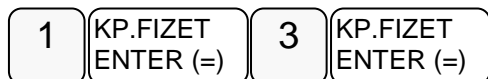
Ismételje meg a lépéseket, ha további csoportot szeretne programozni.

Csoport név-programozás

Megadhatja a csoport nevét maximum 20 karakter hosszan.

A kulcs billentyűvel lépjen a programozás menübe. Adja meg a kódot (0000) és nyomja meg a KP.FIZET billentyűt.

Üsse be:



Üsse be a „2.Csoport név-programozás” menü sorszámot

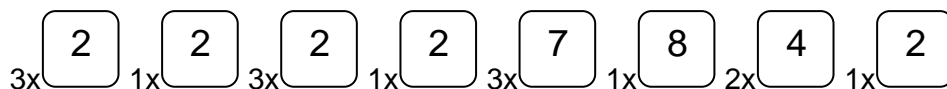


Kijelző üzenet: „Csoport száma?”

Üsse be a csoport számát melyet programozni kíván, majd nyomja le a KP.FIZET gombot.



Üsse be a szöveget a billentyűkön található betűkkel. A betű kiválasztás a mobiltelefonoknál megszokott módon, SMS íráshoz hasonlóan történik. Egy másodpercen belül kell a következő betűt kiválasztani, mert a rendszer automatikusan tovább lép. Pl.: BABARUHA szöveg beírása:

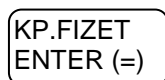


A kijelző felső sorában található S betű jelzi, hogy milyen típusú betűt fog megjeleníteni. Lehet nagybetű és kisbetű. Váltás a tizedes pont megnyomásával lehetséges, és a kijelzőn ellenőrizhető.



Ha javítani szeretne, rendelkezésre áll a visszatörlés (backspace) lehetősége, amely a VALUTA billentyűvel használható.

A végén, nyomja meg a KP.FIZET billentyűt.



Ismételje meg a lépéseket, ha további csoportot szeretne programozni.

Eladók Programozása

1. Eladó státusz
2. Eladó név
3. Eladó jelszó

Eladók száma alapbeállításban 10.

A programozások csak kijelentkezett eladók esetén hajthatóak végre.

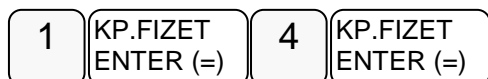
Ha az ELADÓ kap jelszót (max 15 alfanumerikus karakter) ,akkor azzal tud belépni.

A pénztárgép kezelője („ELADÓ”) programozási opcióit az alábbi, különféle programozási eljárásokkal tudjuk beállítani:

Eladó státusz-programozás

A kulcs billentyűvel lépjen a programozás menübe. Adja meg a kódot (0000) és nyomja meg a KP.FIZET billentyűt.

Üsse be:



Üsse be az „1.Eladó státusz-programozás” menü sorszámát



Kijelző üzenet:” Eladó száma?”

Üsse be az eladó számát, melyet programozni kívánja,majd nyomja le a KP.FIZET gombot. Az eladók száma 1-től 10 ig választható.

Adja meg a státusz értékét.

Az eladó státusz programozása az eladó aktív, inaktív állapotot és a SZTORNÓ jogosultságot határozza meg, az alábbiak szerint:

0=aktív de nem jogosult sztornóra

1=inaktív és nem jogosult sztornóra

2=aktív és jogosult a sztornóra

3=inaktív és jogosult a sztornóra

A SZTORNÓ jogosultságot a billentyű státuszánál is be kell állítani.

Ezután nyomja meg a Kp. Fizet billentyűt.



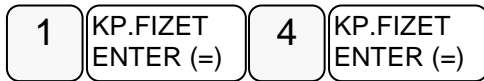
Ismételje meg a lépéseket, ha további eladót szeretne programozni.

Eladó név-programozás

Eladó név-programozása egy egyedi, maximum 20 karakter hosszú megnevezés bevitelének lehetőségét biztosítja minden eladó részére.

A kulcs billentyűvel lépjen a programozás menübe. Adja meg a kódot (0000) és nyomja meg a KP.FIZET billentyűt.

Üsse be:



Üsse be a „2. Eladó név programozás” menü sorszámot



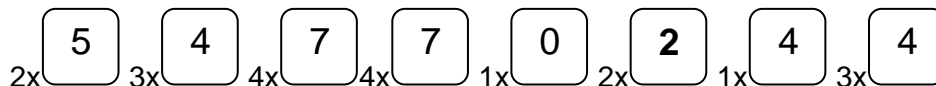
Kijelző üzenet: „Eladó száma?”

Üsse be az eladó számát, melyet programozni kívánja, majd nyomja le a KP.FIZET gombot.



Kijelző üzenet: „Eladó név”

Üsse be a szöveget a billentyűkön található betűkkel. A betű kiválasztás a mobiltelefonoknál megszokott módon, SMS íráshoz hasonlóan történik. Egy másodpercen belül kell a következő betűt kiválasztani, mert a rendszer automatikusan tovább lép. Pl.: KISS ÁGI szöveg beírása:

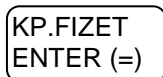


A kijelző felső sorában található S betű jelzi, hogy milyen típusú betűt fog megjeleníteni. Lehet nagybetű és kisbetű. Váltás a tizedes pont megnyomásával lehetséges, és a kijelzőn ellenőrizhető.



Ha javítani szeretne, rendelkezésre áll a visszatörlés (backspace) lehetősége, amely a VALUTA billentyűvel használható.

A végén, nyomja meg a KP.FIZET billentyűt.

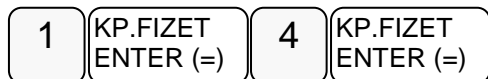


Ismételje meg a lépéseket, ha további nevet szeretne programozni.

Eladó jelszó-programozás

A kulcs billentyűvel lépjen a programozás menübe. Adja meg a kódot (0000) és nyomja meg a KP.FIZET billentyűt.

Üsse be:



- Üsse be az „1.Eladó jelszó-programozás” menü sorszámát



Kijelző üzenet:” Eladó száma?”

Üsse be az eladó számát, melyet programozni kívánja, majd nyomja le a KP.FIZET gombot.

Ezután adja meg a 15 karakterből álló jelszót a billentyűk segítségével (SMS és szám).

További eladók programozásához nyomja meg a KP:FIZET billentyűt.

Határértékek programozása

A pénztárgépen a következő limitek állíthatók be:

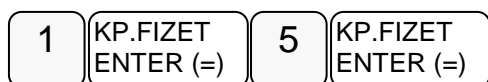
- Kasszafiók készpénz maximum
- Tétel egységár maximum
- Tétel összérték maximum
- Bizonylat összesen maximum

Kasszafiók értékmaximum beállítás

E funkcióval a fiókba kerülő teljes fizetőeszköz állományra vonatkozó felső korlátot állíthatjuk be. Hatására figyelmeztető üzenet jelenik meg a kijelzőn abban az esetben, ha az aktuális értékesítés és készpénz fizetetés összegével a beállított limitnél nagyobb mennyiségű készpénz lesz a fiókban. Az üzenet kijelzőről való törléshez nyomja meg a TÖRLÉS billentyűt. Az üzenet minden értékesítésnél meg fog jelenni egészen addig, míg a fiókban lévő készpénzállományt nem csökkentjük a „Pénz Ki” funkció használatával.

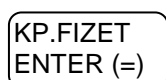
A kulcs billentyűvel lépjen a programozás menübe. Adja meg a kódot (0000) és nyomja meg a KP.FIZET billentyűt.

Üsse be:

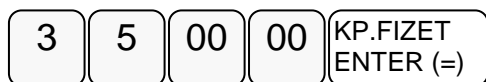


Kijelző üzenet: „Kasszafiók készpénz maximum”

Nyomja meg a KP. FIZET billentyűt



Üsse be a maximális kasszafiók összeget legfeljebb 8 helyértékkal, majd nyomja meg KP.FIZET billentyűt Pl.: 350.000Ft beállítása

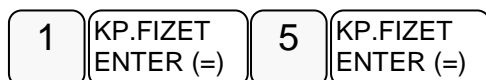


Tétel egységár maximum

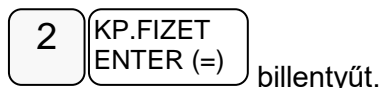
E funkcióval a bizonylat egy tételének értékhatárát állíthatjuk be. Hatására figyelmeztető üzenet jelenik meg a kijelzőn abban az esetben, ha az aktuális tétel értéke eléri a beállított limitet. Az üzenet kijelzőről való törléshez nyomja meg a TÖRLÉS billentyűt

A kulcs billentyűvel lépjen a programozás menübe. Adja meg a kódot (0000) és nyomja meg a KP.Fizet billentyűt.

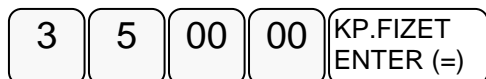
Üsse be:



Ezután nyomja meg a



Üsse be az Ön által meghatározott összeget legfeljebb 8 helyértékkal, majd nyomja meg KP.FIZET billentyűt Például 350.000Ft beállítása

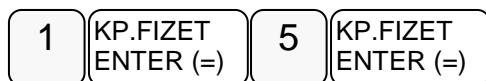


Tétel összérték maximum

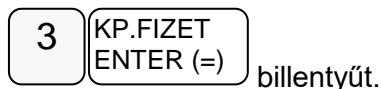
E funkcióval a bizonylat egy tétel összérték határát állíthatjuk be. Hatására figyelmeztető üzenet jelenik meg a kijelzőn abban az esetben, ha az aktuális tétel összértéke eléri a beállított limitet. Az üzenet kijelzőről való törléshez nyomja meg a TÖRLÉS billentyűt

A kulcs billentyűvel lépjen a programozás menübe. Adja meg a kódot (0000) és nyomja meg a KP.Fizet billentyűt.

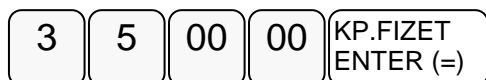
Üsse be:



- Ezután nyomja meg a



- Üsse be az Ön által meghatározott összeget legfeljebb 8 helyértékkal, majd nyomja meg KP.FIZET billentyűt
Pl.: 350.000Ft beállítása

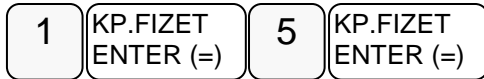


Bizonylat összesen maximum

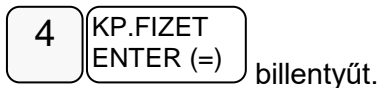
E funkcióval a bizonylat összérték határát állíthatjuk be. Hatására figyelmeztető üzenet jelenik meg a kijelzőn abban az esetben, ha az aktuális értéke eléri a beállított limitet. Az üzenet kijelzőről való törléshez nyomja meg a TÖRLÉS billentyűt.

A kulcs billentyűvel lépjen a programozás menübe. Adja meg a kódot (0000) és nyomja meg a KP.Fizet billentyűt.

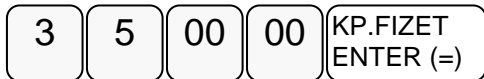
Üsse be:



Ezután nyomja meg a



Üsse be az Ön által meghatározott összeget legfeljebb 8 helyértékkal, majd nyomja meg KP.FIZET billentyűt Pl.: 350.000Ft beállítása



Fizetőeszközök programozása

1. Fiz.eszk. opció
2. Fiz. eszk. név
3. Fiz. eszk. jel
4. Fiz. eszk. váltási arány
5. Fiz. eszk. kerekítési egység

Fizetőeszköz opciók programozása

A kulcs billentyűvel lépjen a programozás menübe. Adja meg a kódot (0000) és nyomja meg a KP.Fizet billentyűt.

Üsse be:



Kijelző üzenet: "1.Fiz.eszk.opciók programozása"

20db pénzeszköz programozható (1-től 20-ig), melyek használata a 20db pénzeszköz gombbal lehetséges (szervizes programozást igényel)

Nyomja meg a KP.Fizet gombot és adja meg a programozni kívánt pénzeszköz sorszámát (1: készpénz, 2: hitel, 3: csekk és 4,5 nem programozhatóak), és nyomja meg a KP. Fizet billentyűt.

Fizetőeszközök - funkcióbillentyű opciós táblázat

Cím	OPCIÓ	ÉRTÉK	alap
N1	Visszajáró számítása átvett összeg beütésével kötelező?	Igen = 1 Nem = 0	0
	Átvett összeg lehet kevesebb a fizetendőnél?	Igen = 2 Nem = 0	
	Fiókot nyitja?	Igen = 4 Nem = 0	
N2	Visszajáró adható a fizetőeszközből?	Igen = 1 Nem = 0	0
N3	Fizetőeszköz típusa	Inaktív fizetőeszk.=0 Kézpénz=1 Bankkártya=2 Egyéb(Bon)=3 Valuta=4	
N4	Bankkártya olvasó	Nincs=0 Soros port1=1 Soros port2=2	

Adja meg az N1N2N3N4 opciókat, és nyomja meg a KP. Fizet billentyűt.

N 1-2-3-4 értéke a hozzátartozó választási lehetőségek értékeinek összege. PL. Ha mind a három állítást szeretné: átvett összeg beütése kötelező, az átvett összeg lehet kevesebb a beütöttnél és átvételkor a fiókot nyissa ki, akkor N1 értéket állítsa 7-re!

N1: 1: átvett összeg beütése kötelező

2: átvett összeg lehet kevesebb a fizetendőnél

4: fiókot nyitja

N2: 1: visszajáró adható a fizetőeszközből

N3: pénzeszköz típusa: 0: inaktív fizetőeszköz, 1: készpénz,
2: bankkártya, 3: egyéb (bon), 4: valuta

N4: bankkártya terminál: 0: nincs, 1: serial #1 2: serial #2

Fizetőeszközök nevének programozása

A kulcs billentyűvel lépjen a programozás menübe. Adja meg a kódot (0000) és nyomja meg a KP.Fizet billentyűt.

Üsse be:



Nyomja meg a következő billentyűket.



Adja meg a fizetőeszköz sorszámát és adja meg a pénzeszköz nevét az SMS bill. segítségével.

A **valuta neveket nagybetűvel** kell megadni! A végén nyomja meg a KP.Fizet billentyűt.

- ERZSU - Erzsébet utalványesetén
- SZÉCHK - Széchenyi-kártya esetén
- AJÁND - Ajándék utalvány esetén
- HŰSÉG - Hűségkártya esetén
- SMART - Smartcard esetén
- GÖNGY - göngyölegjegy esetén
- KUPON - Kupon esetén egyéb esetben a fizetőeszköz nevét kell eltárolni

Fizetőeszközök jelének programozása

A kulcs billentyűvel lépjen a programozás menübe. Adja meg a kódot (0000) és nyomja meg a KP.Fizet billentyűt.

Üsse be:



Nyomja meg a következő billentyűket.



Adja meg a fizetőeszköz sorszámát ezután adja meg valuta típusú pénzeszköz esetén a 3 karakteres jelölését (pl: RON, HUF, EUR, USD) csak az MNB által használt jel adható meg. Nem valuta típusú fizetőeszköz esetben hagyja üresen, majd nyomja le a KÉSZPÉNZ billentyűt

Fizetőeszközök váltási arányának programozása

A kulcs billentyűvel lépjen a programozás menübe. Adja meg a kódot (0000) és nyomja meg a KP.Fizet billentyűt.

Üsse be:



Nyomja meg a következő billentyűket.



Adja meg a fizetőeszköz sorszámát ezután adja meg a váltási arányt 6 értékes számjeggyel (ha a pénzeszköz típusa valuta, egyéb esetben adjon meg 1-et) és nyomja le a KÉSZPÉNZ billentyűt

Például 1,00000 vagy 123,456 vagy 1,23456 vagy 1 vagy

Fizetőeszközök kerekítési egységének programozása

A kulcs billentyűvel lépjen a programozás menübe. Adja meg a kódot (0000) és nyomja meg a KP.Fizet billentyűt.

Üsse be:



Nyomja meg a következő billentyűket.



Adja meg a fizetőeszköz sorszámát ezután adja meg a kerekítési egységet (pl: 0,01 eurónál, vagy 5 forintnál) és nyomja le a KÉSZPÉNZ billentyűt

Az így felprogramozott pénzeszköz úgy válik használhatóvá, ha a hozzá tartozó pénzeszköz gombot allokálják a billentyűzetre (szervizes programozást igényel).

A fizetőeszközök programozása nagy körültekintést igényel, mert helytelen működést okozhat!

Például: ha a forint kerekítés nem 5, hanem 3.

Portok programozása

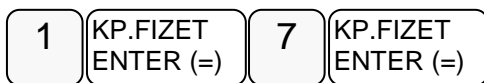
A pénztárgépen 2db soros RJ és 2 db USB csatlakozó található. Az AEE feliratú USB csatlakozóba csak pendrive csatlakoztatható! A soros portok alkalmasak arra, hogy a pénztárgéphez mérleget vonalkód olvasót, számítógépet, vagy bankkártya terminált, az USB portokhoz vonalkód olvasót csatlakoztasson A portokat a csatlakoztatott készülék igényeinek megfelelően be lehet állítani.

Soros portok programozása

Soros portok programozásánál meg kell adni: a port számát (1 vagy 2), a sebességet, a kapcsolat opcióit és az eszköz típusát. Csak ezt követően fog megfelelően együttműködni a pénztárgép a csatlakoztatott eszközzel. A szükséges beállításokat a csatlakoztatni kívánt eszköz kezelési útmutatójában találja meg!

A kulcs billentyűvel lépjen a programozás menübe. Adja meg a kódot (0000) és nyomja meg a KP.FIZET billentyűt.

Üsse be:



A nyíl billentyűkkel válassza ki a programozandó port menüjét, majd nyomja meg a KP.FIZET billentyűt.



Menüpontok:

1. SERIAL #1 sebesség programozás
2. SERIAL #1 opciók programozás
3. SERIAL #1 eszköz programozás
4. SERIAL #2 sebesség programozás
5. .SERIAL #2 opciók programozás
6. SERIAL #2 eszköz programozás

Az értékek beállítása után a KP. FIZET billentyű lenyomásával érvényesíti a beállításokat (kinyomtatva).

Soros portok beállítási lehetőségei:

válassza ki a 1 KP 7 KP 1 KP -val az "1. SERIAL #1 port sebesség programozása", vagy a 1 KP 7 KP 4 KP -val a "4. SERIAL #2 port sebesség programozása" menüpontot.

itt adható meg az átviteli sebesség:

- 0: 115200
- 1: 57600
- 2: 38400
- 3: 19200
- 4: 9600
- 5: 4800
- 6: 2400
- 7: 1200

válassza ki a 1 KP 7 KP 2KP -val a "2. SERIAL #1 port opciók programozása", vagy a 1 KP 7 KP 5 KP "5. SERIAL #2 port opciók programozása" menüpontot.

- itt adható meg az átvitel egyéb paramétereit:
- 0: 8 bit adat, nincs paritás, 1 stop bit
- 1: 8 bit adat, nincs paritás, 2 stop bit
- 2: 7 bit adat, nincs paritás, 1 stop bit
- 3: 7 bit adat, nincs paritás, 2 stop bit
- 4: 8 bit adat, páros paritás, 1 stop bit
- 5: 8 bit adat, páros paritás, 2 stop bit
- 6: 7 bit adat, páros paritás, 1 stop bit
- 7: 7 bit adat, páros paritás, 2 stop bit
- 8: 8 bit adat, páratlan paritás, 1 stop bit
- 9: 8 bit adat, páratlan paritás, 2 stop bit
- 10: 7 bit adat, páratlan paritás, 1 stop bit
- 11: 7 bit adat, páratlan paritás, 2 stop bit

válassza ki a 1 KP 7 KP 3 KP -val a "3. SERIAL #1 port eszköz programozása", vagy a 1 KP 7 KP 6 KP -val a "6. SERIAL #2 port eszköz programozása" menüpontot.

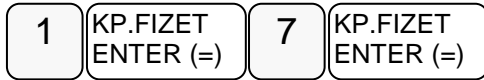
itt adható meg a használt eszköz:

- 0: nincs
- 1: PC beállítás
- 2: nem használt
- 3: PC online PLU kapcsolat
- 4: szkennel
- 5: mérleg - CAS
- 6: mérleg - NCI
- 7: EFT - OTP
- 8: EFT - K&H
- 9: EFT – Novopayment
- 10: PD-2600

USB portok programozása

A kulcs billentyűvel lépjen a programozás menübe. Adja meg a kódot (0000) és nyomja meg a KP.FIZET billentyűt.

Üsse be:



Ezután nyomja meg a

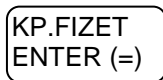


billentyűt. Kijelző üzenet: "Serial 1.# port sebesség programozása".

A nyíl billentyűkkel lehet lépkedni a portok között és a KP:FIZET billentyűvel választható ki az USB port.



- Adja meg az eszköz számát(0-nincs, 1-szkenner HÍD, 2-szkenner CDC, 4-PC-beállítás, 5- PC Online PLU). Nyomja meg a Kp. Fizet gombot.



Kijelző üzenet: KÉREM VÁRJON... ÚJRAINDULÁS

A pénztárgép beállítja az USB portot a választásnak megfelelően.

Opcionálisan csatlakoztatható eszközök beállításai

Személyi számítógép (PC) beállítása:

Lépjen programozás menübe a **"Hiba! A hivatkozási forrás nem található."** fejezetben leírtak szerint. Válassza ki azt a portot amelyeikhez a PC-t csatlakoztatta: 1.PORT #1 PROG., 2.PORT #2 PROG.

Állítsa be a soros paramétereket, amelyet a PC-n futó program használ:

Adatátviteli sebesség; Paritás; Adatbitek; Stop bitek

Legtöbb esetben nem kell ezeket a paramétereket megváltoztatni. Szükség esetén tájékozódjon program dokumentációjában.

Válassza ki az eszköz programozás menüt és állítsa be az eszköz típust PC

Vonalkód olvasó beállítása:

Lépjen programozás menübe.

Válassza ki azt a portot amelyeikhez a vonalkód olvasót csatlakoztatta:

Soros vonalkódolvasó esetén választható: 1.PORT #1 PROG., 2.PORT #2 PROG.

USB vonalkódolvasó esetén választható az USB port.

A 1.PORT #1 PROG. és 2.PORT #2 PROG. választása esetén állítsa be a soros paramétereket, amelyet a vonalkód olvasó használ:

Adatátviteli sebesség; Paritás; Adatbitek; Stop bitek

Legtöbb esetben nem kell ezeket a paramétereket megváltoztatni. Szükség esetén tájékozódjon a vonalkód olvasó leírásában.

Bankkártya olvasó beállítása:

Lépjen programozás menübe.

Válassza ki azt a portot amelyekhez a bankkártya olvasót csatlakoztatta:

Választható portok menüjének nevei: 1.PORT #1 PROG., 2.PORT #2 PROG.

Állítsa be a soros paramétereket, amelyet a bankkártya olvasó használ:

Adatátviteli sebesség; Paritás; Adatbitek; Stop bitek

Legtöbb esetben nem kell ezeket a paramétereket megváltoztatni. Szükség esetén tájékozódjon a bankkártya olvasó leírásában.

Válassza ki az "Egység típusát" menüt és állítsa be a bankkártya olvasó eszközt= 3:EFT (Elektronikus Fizető Terminál)

Válassza ki a használandó bankkártya olvasót típust:7: OTP; 8: K&H; 9: FIRST DATA

Gyakran használt kártya olvasók beállítási adatai:

OTP terminál:

=====

- 115200 baud

- 7E1 (7 adatbit, Even parity (páratlan paritás), 1 stop bit)

K&H terminál:

=====

- 19200 baud

- 8N1 (8 adatbit, None parity (nincs paritás), 1 stop bit)

A terminál használatot a Fizetőeszközök programozásánál is be kell állítani.

Mérleg beállítása:

Lépjen programozás menübe.

Válassza ki azt a portot amelyekhez a mérleget csatlakoztatta:

Választható portok menüjének nevei: 1.PORT #1 PROG., 2.PORT #2 PROG.

Állítsa be a soros paramétereket, amelyet a mérleg használ:

Adatátviteli sebesség; Paritás; Adatbitek; Stop bitek

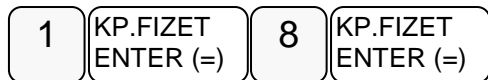
Legtöbb esetben nem kell ezeket a paramétereket megváltoztatni. Szükség esetén tájékozódjon a mérleg leírásában.

Válassza ki az "Egység típusát" menüt és állítsa be a mérleg eszközt 5:CAS, 6:NCI

Belépési kód programozása

A kulcs billentyűvel lépjen a programozás menübe. Adja meg a kódot (0000) és nyomja meg a KP.FIZET billentyűt.

Üsse be:



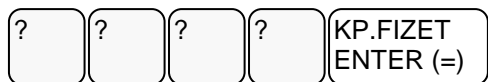
Kijelző üzenet: "Jelenlegi kód?"

Adja meg a jelenlegi belépési kódot, és nyomja meg a KP.FIZET billentyűt.



Kijelző üzenet: ÚJ KÓD:

Adja meg az új belépési kódot maximum 15 számjegyen, és nyomja meg a KP.FIZET billentyűt.



Kinyomtatja a változás tényét, de biztonsági okból, a beírt kódot nem.

Szövegek programozása

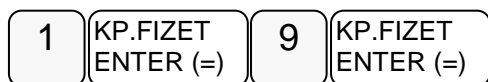
1. Kijelző reklám programozása nyitott nap esetén
2. Kijelző reklám programozása zárt nap esetén
3. Pénztár azonosító programozása
4. Lábléc sorok programozása
5. Mennyiségi egységek programozása

Kijelző reklám programozása

Önnek lehetősége van egy ún. futó kijelző reklám programozására. A szöveg szabadon beírható, de maximum 99 karakter hosszú lehet.. Használat szüneteiben a nyitott nap reklám íródik a kijelzőre, zárást követően pedig a zárt naphoz programozott.

A kulcs billentyűvel lépjen a programozás menübe. Adja meg a kódot (0000) és nyomja meg a KP.FIZET billentyűt.

Üsse be:



Üsse be a „1.KIJELZŐ REKLÁM” menü sorszámot



Kijelző üzenet: "Reklám szöveg..."

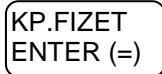
Üsse be a szöveget a billentyűkön található betűkkel. A betű kiválasztás a mobiltelefonoknál megszokott módon, SMS íráshoz hasonlóan történik. Egy másodpercen belül kell a következő betűt kiválasztani, mert a rendszer automatikusan tovább lép

A kijelző felső sorában található S betű jelzi, hogy milyen típusú betűt fog megjeleníteni. Lehet nagybetű és kisbetű. Váltás a tizedes pont megnyomásával lehetséges, és a kijelzőn ellenőrizhető.



Ha javítani szeretne, rendelkezésre áll a visszatörlés (backspace) lehetősége, amely a VALUTA billentyűvel használható.

A végén, nyomja meg a KP.FIZET billentyűt.



Pénztár azonosító programozása

Abban az esetben, ha az Ön üzletében több pénztárgép van érdemes a pénztárgépeket egyedileg azonosítani a könnyebb azonosítás végett. A pénztár azonosító a pénztárgép bizonylatain kinyomtatásra kerül, melynek alapján az egyes bizonylaton beazonosíthatóvá válik, hogy melyik gépen került a tranzakció végrehajtásra.

A kulcs billentyűvel lépjen a programozás menübe. Adja meg a kódot (0000) és nyomja meg a KP.Fizet billentyűt.

Üsse be:



Kijelző üzenet: „Pénztár azon.:

Üsse be a pénztár azonosítót maximum 10 karakteren, majd nyomja meg KP.FIZET billentyűt .Például a 3-as pénztár:

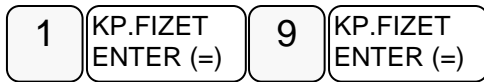


Lábléc sorok programozása

A nyugta végén, a fizetési rész után, nyomtatásra kerülhet egy előreprogramozott szöveg. Ez lehet elköszönő üzenetet, reklám felhívás, kedvezmény lehetőség stb. Erre 6 sor, soronként 32 karakter áll rendelkezésére.

A kulcs billentyűvel lépjen a programozás menübe. Adja meg a kódot (0000) és nyomja meg a KP.FIZET billentyűt.

Üsse be:



Üsse be a „4.Lábléc sorok...” menü sorszámot



Kijelző üzenet: 1.LÁBLÉC SOR:1

Üsse be a programozni kívánt sor számát, majd nyomja le a KP.FIZET billentyűt.



Kijelző üzenet:”3. lábléc:”

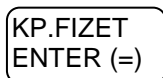
Üsse be a szöveget a billentyűkön található betűkkel. A betű kiválasztás a mobiltelefonoknál megszokott módon, SMS íráshoz hasonlóan történik. Egy másodpercen belül kell a következő betűt kiválasztani, mert a rendszer automatikusan tovább lép

A kijelző felső sorában található S betű jelzi, hogy milyen típusú betűt fog megjeleníteni. Lehet nagybetű és kisbetű. Váltás a tizedes pont megnyomásával lehetséges, és a kijelzőn ellenőrizhető.



Ha javítani szeretne, rendelkezésre áll a visszatörlés (backspace) lehetősége, amely a VALUTA billentyűvel használható.

A végén, nyomja meg a KP.FIZET billentyűt.



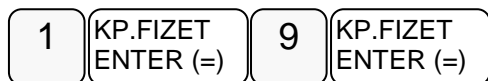
Ismételje meg a lépéseket, ha több sort szeretne programozni.

Mennyiségi egységek programozása

A gyűjtőknél és árucikkeknél használt mennyiségi egységek itt adhatók meg. 10 féle mennyiségi egység programozható, melyeknek sorszáma (1-10)..

A kulcs billentyűvel lépjen a programozás menübe. Adja meg a kódot (0000) és nyomja meg a KP.FIZET billentyűt.

Üsse be:



Üsse be a „5. Mennyiségi egységek...” menü sorszámot



Kijelző üzenet:”Mennyiségi egység sorszáma?”

Üsse be a módosítandó mennyiségi egységet (1-10-ig), majd nyomja le a KP.FIZET billentyűt.

Például a 2-es mennyiségi egység programozása:



Kijelző üzenet:”2. Me.egys.:”

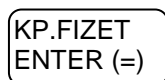
Üsse be a szöveget a billentyűkön található betűkkel. A betű kiválasztás a mobiltelefonoknál megszokott módon, SMS íráshoz hasonlóan történik. Egy másodpercen belül kell a következő betűt kiválasztani, mert a rendszer automatikusan tovább lép

A kijelző felső sorában található S betű jelzi, hogy milyen típusú betűt fog megjeleníteni. Lehet nagybetű, és kisbetű. Váltás a tizedes pont megnyomásával lehetséges, és a kijelzőn ellenőrizhető.



Ha javítani szeretne, rendelkezésre áll a visszatörlés (backspace) lehetősége, amely a VALUTA billentyűvel használható.

A végén, nyomja meg a KP.FIZET billentyűt.



Ismételje meg a lépéseket, ha többet szeretne programozni.

Billentyűk programozása

1. Billentyű opciók programozása
2. Billentyűk maximum, vagy fix értékének programozása

Billentyű opciók programozása

A kulcs billentyűvel lépjen a programozás menübe. Adja meg a kódot (0000) és nyomja meg a KP.FIZET billentyűt.

Üsse be:



Kijelző üzenet: „1. Billentyű opciók programozása”

Üsse be a „1. Billentyű opciók programozása” menü sorszámot.



Kijelző üzenet: „Melyik bill.-t?”

Nyomja meg azt a billentyűt amelyiket programozni szeretné és írja be az opció számot, majd nyomja meg a Kézpénz billentyűt.

Pl.: a "RÉSZÖSSZEG billentyű használata kötelező" opció beállítása:



N1 értéke 2 és **N2 értéke 0** (mivel a táblázatban nem szerepel).

Ismételje meg a lépéseket, ha további billentyű opciót szeretne programozni.

A következő oldalakon a funkcióbillentyűk opció táblázatai láthatók.

Ahol nincs a táblázatba N2 értéke megadva, ott N2 értéke=0

RÉSZÖSSZEG -Funkcióbillentyű opciós táblázat

Cím	OPCIÓ	ÉRTÉK	alap
N1	Billentyű inaktív?	Igen = 1 Nem = 0	0
	Fizetés előtt RÉSZÖSSZEG lenyomása kötelező?	Igen = 2 Nem = 0	

NYUGTA MEGSZAKÍTÁS - Funkcióbillentyű opciós táblázat

Cím	OPCIÓ	ÉRTÉK	alap
N1	Billentyű inaktív?	Igen = 1 Nem = 0	0

PÉNZ BE -Funkcióbillentyű opciós táblázat

Cím	OPCIÓ	ÉRTÉK	alap
N1	Billentyű inaktív?	Igen = 1 Nem = 0	0

PÉNZ KI - Funkcióbillentyű opciós táblázat

Cím	OPCIÓ	ÉRTÉK	alap
N1	Billentyű inaktív?	Igen = 1 Nem = 0	0

%1(+) - Funkcióbillentyű opciós táblázat

Cím	OPCIÓ	ÉRTÉK	alap
N1	Nyitott százalék alkalmazása:	0 vagy 4	N1= 0
	Nyitott összeg alkalmazása:	1 vagy 5	
	Előre programozott százalék nem írható felül	2	
	Előre programozott összeg nem írható felül	3	
	Előre programozott százalék felül írható	6	
	Előre programozott összeg felül írható	7	
N2	Billentyű inaktív	0 vagy 4	N2=7
	Engedmény előző tételre	1	
	Engedmény részösszegre	2	
	Engedmény tételre és részösszegre is	3	
	Felár tételre	5	
	Felár részösszegre	6	
	Felár tételre és részösszegre is	7	

%2(-) - Funkcióbillentyű opciós táblázat

Cím	OPCIÓ	ÉRTÉK	alap
N1	Nyitott százalék alkalmazása:	0 vagy 4	N1= 0
	Nyitott összeg alkalmazása:	1 vagy 5	
	Előre programozott százalék nem írható felül	2	
	Előre programozott összeg nem írható felül	3	
	Előre programozott százalék felül írható	6	
	Előre programozott összeg felül írható	7	
N2	Billentyű inaktív	0 vagy 4	N2=3
	Engedmény előző tételre	1	
	Engedmény részösszegre	2	
	Engedmény tételre és részösszegre is	3	
	Felár tételre	5	
	Felár részösszegre	6	
	Felár tételre és részösszegre is	7	

SZTORNÓ - Funkcióbillentyű opciós táblázat

Cím	OPCIÓ	ÉRTÉK	alap
N1	Billentyű inaktív?	Igen = 1 Nem = 0	0
	Csak a jogosult eladó sztornózhat?	Igen = 2 Nem = 0	

AZONNALI SZTORNÓ - Funkcióbillentyű opciós táblázat

Cím	OPCIÓ	ÉRTÉK	alap
N1	Billentyű inaktív?	Igen = 1 Nem = 0	0
	Csak a jogosult eladó sztornózhat?	Igen = 2 Nem = 0	

FIÓKNYITÁS - Funkcióbillentyű opciós táblázat

Cím	OPCIÓ	ÉRTÉK	alap
N1	FIÓKNYITÁS funkció inaktív?	Igen = 1 Nem = 0	0
N2	Nyomtatás tiltása FIÓKNYITÁS billentyű megnyomásakor?	Igen = 1 Nem = 0	0

MÉRLEG -Funkcióbillentyű opciós táblázat

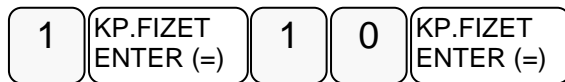
Cím	OPCIÓ	ÉRTÉK	alap
N1	Billentyű inaktív?	Igen = 1 Nem = 0	0
	Manuális súlybevitel engedélyezett?	Igen = 2 Nem = 0	
N2	Súly mértékegységének jele a manuális bevitelhez.	Kg = 1 Db = 0	0

Billentyűk maximum, vagy fix értékének programozása

Ezzel a programozással a maximális bevihető érték korlátozható, vagy előreprogramozott (fix) érték rögzíthető az adott funkcióbillentyűhöz, annak opciós beállításától függően. Maximált, vagy fix érték beállítható a KÉSZPÉNZ, CSEKK, HITEL, vagy a % billentyűkre.

A kulcs billentyűvel lépjen a programozás menübe. Adja meg a kódot (0000) és nyomja meg a KP.FIZET billentyűt.

Üsse be:



Kijelző üzenet: "1.Billentyű opciók programozása"

Üsse be a „2.Billentyűk maximum, vagy fix értékének pr....” menü sorszámot.



Kijelző üzenet: "Melyik bill.-?"

Nyomja meg azt a billentyűt amelyiket programozni szeretné és írja be az értékét, majd nyomja meg a Készpénz billentyűt.

Ismételje meg a lépéseket, ha további billentyűt szeretne programozni.

Makró programozása

A MAKRÓ billentyű lenyomása után a pénztárgép elvégzi a beprogramozott műveletsort. Ezzel gyorsítható a nyugta kiadás. Egy makró billentyű alá, legfeljebb 50 darab billentyűleütést lehet tárolni. Maximum 10 darab makró billentyűt lehet felprogramozni a pénztárgép billentyűzetére.

A kulcs billentyűvel lépjen a programozás menübe. Adja meg a kódot (0000) és nyomja meg a KP.FIZET billentyűt.

Üsse be:



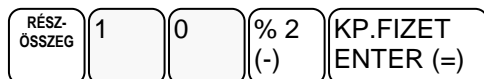
Kijelző üzenet: Melyik MAKRÓ-t?

Nyomja meg a MAKRÓ billentyűt.



Kijelző üzenet: MAKRO # makró:

Üsse be egymás után azokat a funkciógombokat, amelyeket a MAKRO billentyű lenyomására el szeretne végeztetni a pénztárgéppel. Pl.: Bizonyos összegű vásárlás felett 10% kedvezményt szeretne biztosítani a teljes vásárlási értékből, majd zárja le a nyugtát:



Amikor az összes billentyűt lenyomta, amit a makró billentyűvel szeretne használni, nyomja meg ismételtlen a MAKRO billentyűt. A pénztárgép befejezi a bizonylatot és visszatér a MAKRO programozás főmenübe.



Programok nyomtatása

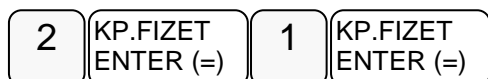
Lehetőség van a beprogramozott adatok kinyomtatására az átprogramozás előtt, vagy ellenőrzés céljából..

1. Gyűjtő lista
2. Árucikk lista
3. Csoport lista
4. Eladó lista
5. Határértékek lekérdezés
6. Fizetőeszközök
7. Portok
8. Belépő kód
9. Szöveg lekérdezés
10. Billentyű opciók
11. Makró lista

Gyűjtő lista nyomtatása

A kulcs billentyűvel lépjen a „Lekérdezés” menübe. Adja meg a kódot (0000) és nyomja meg a KP.FIZET billentyűt.

Üsse be a „1.Gyűjtő lista” menü sorszámát



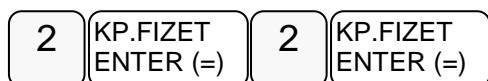
A pénztárgép bekéri a lista kezdő és záró elem számát, az értékek között KP:FIZET billentyűt kell használni. Ha nem ad meg kezdőt akkor 1 től listáz, ha nem ad meg zárót akkor az utolsóig.

A Fizetőeszközök lista hasonlóan működik, de a többi lista teljesen kinyomtatódik.

Árucikk lista nyomtatása

A kulcs billentyűvel lépjen a „Lekérdezés” menübe. Adja meg a kódot (0000) és nyomja meg a KP.FIZET billentyűt.

Üsse be a „2. Árucikk lista” menü sorszámát



A pénztárgép bekéri az árucikk kódját utána a KP:FIZET billentyűt kell használni.

A pénztárgép kinyomtatja a kért adatokat.

Többi program lista nyomtatása

A többi programozási lista kinyomtatásához a nyíl billentyűkkel kiválasztható a nyomtatandó lista, majd a KP.FIZET billentyű megnyomása után megkezdődik a nyomtatás.

AEE adatok (Adóügyi Ellenőrző Egység)

1. USB adatmentés
2. Adóügyi adatok
3. AEE, GSM infó
4. Hálózat keresése
5. Zárás újranyomtatás

Az AEE-ben (Adóügyi Ellenőrző Egység) tárolt napi zárás szintű adatok lementhetők egy formázott (FAT32) pendrive-ra. A pendrive-ot a készülék oldalsó frontján elhelyezett AEE felirattal ellátott USB csatlakozóba kell bedugni. Max 16GB -os memória használható.

Az adatok megtekintéséhez vásároljon KONTROLLSZALAG PROGRAMOT!

Belépés az AEE adatok főmenübe

A kulcs billentyűvel lépjen a programozás menübe. Adja meg a kódot (0000) és nyomja meg a KÉSZPÉNZ billentyűt.

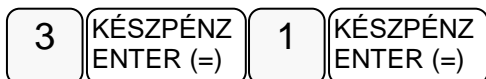
Üsse be a „3. AEE adatok” menüpont sorszámot



USB Adatmentés

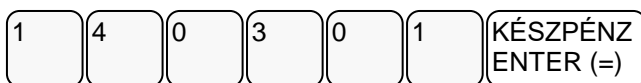
A kulcs billentyűvel lépjen a programozás menübe. Adja meg a kódot (0000) és nyomja meg a KÉSZPÉNZ billentyűt.

Üsse be a „1. USB adatmentés” menü sorszámot



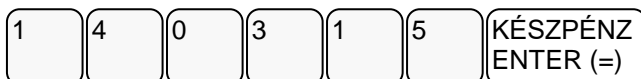
Kijelző üzenet:” Kezdő dátum: ÉÉ.HH.NN”

Üsse be a kezdő dátumot ahonnan indítani szeretné a mentést, majd nyomja meg a KÉSZPÉNZ billentyűt. Pl.: 2014.03.01.



Kijelző üzenet:” Záró dátum: ÉÉ.HH.NN”

Üsse be a végső dátumot ameddig a mentést szeretné, majd nyomja meg a KÉSZPÉNZ billentyűt. Pl.: 2014.03.15.



A mentés végén, a kijelzőn megjelenik az „Adatmentés: OK” felirat.

A,, napizarasok.txt” file adatok olvasása

A lementett adatok .p7b kiterjesztésűek, a pendrive-ról, egy számítógép és egy segédprogram (SAM4S kontroll szalag) segítségével lehet olvashatóvá tenni.

A program a munkakönyvtárba létrehozza az .xml fájlokat is.

Az adatok tartalmazzák a megszemélyesítés időpontját, a pénztárgép számát az áfák mértékét és a napi zárások adatait, később az euró átállást. Többféle programmal lehet megjeleníteni a napizarasok.txt tartalmát. Erre a célra a legoptimálisabb a jegyzetömb, vagy "Word Pad". Az

adathordozón megjelenő többi adat fájl, az XML fájlok, kiolvasásához az "Internet Explorer", vagy más XML fájl megjelenítő használható.

A „napizarasok.txt”-ben elmentett adatok (példa):

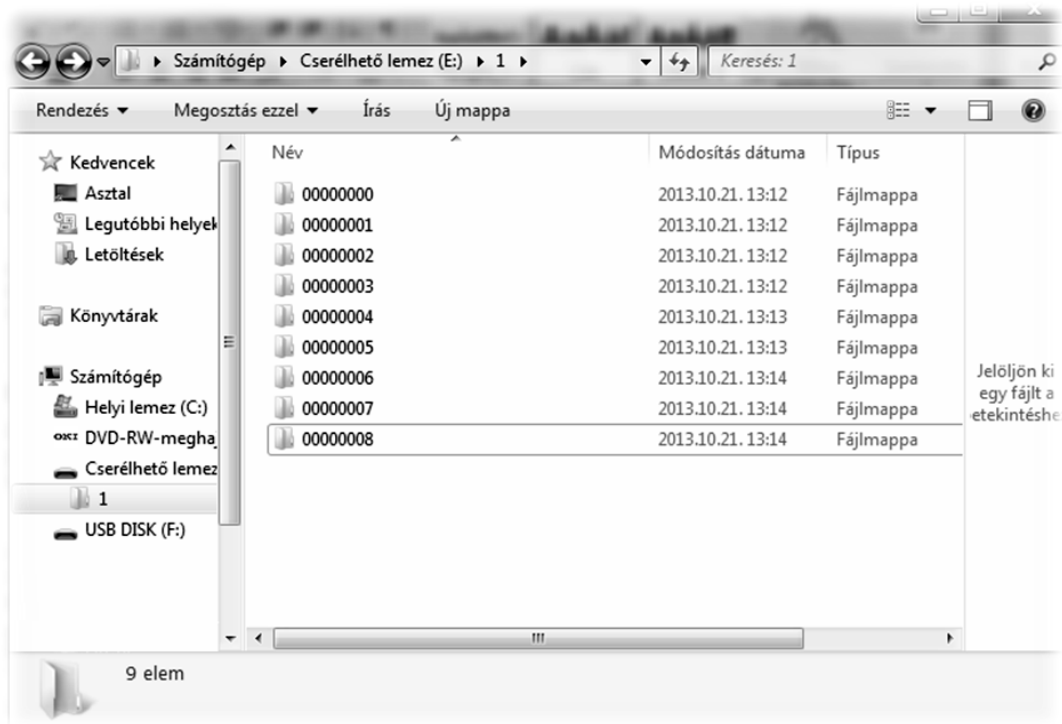
~I~2013.05.08.~11:10:00~A55443322
 ~V~2013.05.08.~A05.00~~B18.00~~C27.00~~D00.00~AJT~E00.00~TAM
 ~C~1~2013.05.08.~1~0~150~0~6343~4324~10817
 ~C~1~2013.05.08.~2~654322~423~4523643~54~0~5189259
 ~V~2013.05.22.~A03.00~~B15.00~~C27.00~~D00.00~AJT~E00.00~TAM
 ~C~1~2013.05.23.~3~100~0~0~0~0~5189359
 ~M~2013.06.22.~13:25~11~5189359
 ~D~1~2013.07.08.~4~0~1.50~0~63.43~43.24~108.17
 ~D~1~2013.07.08.~5~6543.22~4.23~5236.43~0.54~0~11892.59

Magyarázat

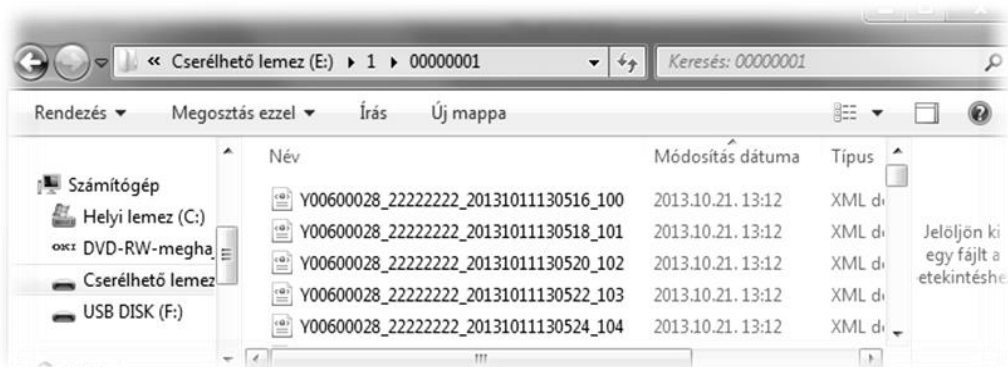
az

adattartalomhoz:

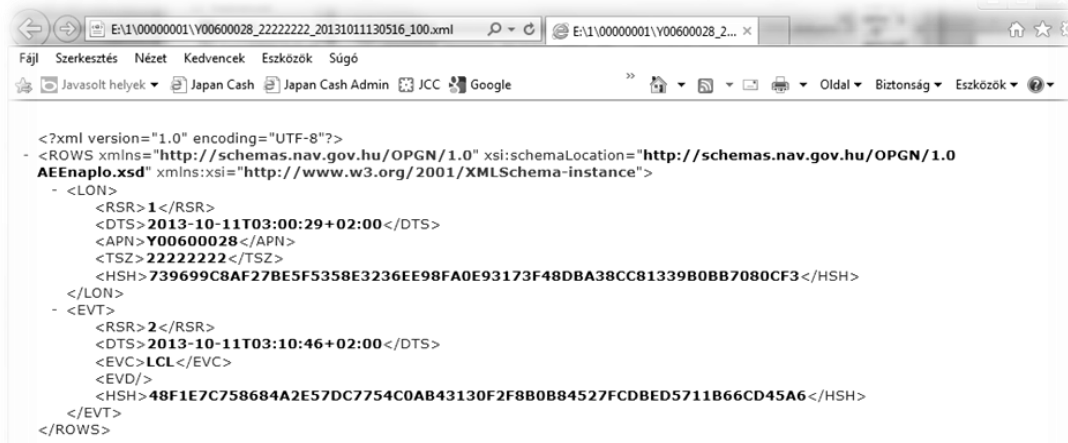
Az adat jelzése	Az adat tartalom az elválasztó jelekkel (~) együtt
~I~ Megszemélyesítés adatai.	[megszemélyesítés dátuma]~[megszemélyesítés időpontja]~ [9 jegyű azonosító szám (az AP szám)]
~V~ ÁFA kulcs változás adatai.	[ÁFA kulcs változás dátuma]~[A ÁFA kulcs %]~[B ÁFA kulcs %]~ [C ÁFA kulcs %]~[D ÁFA kulcs %]~[E ÁFA kulcs %]
~C~ és ~D~ Napi zárás adatok. (euró üzemmódban, a zárás jelzése:~D~)	[vállalkozók száma]~[napi zárás dátuma]~[napi zárás sorszáma]~ [A ÁFA napi forgalom]~[B ÁFA napi forgalom]~ [C ÁFA napi forgalom]~[DÁFA napi forgalom]~ [EÁFA napi forgalom]~[göngyöltett forgalom (GT) összege]
~M~ Euró üzemmód beállítás.	[euró üzemmód beállítás dátuma]~[a beállítás időpontja]~ [zárások száma]~[forint módban göngyöltett forgalom (GT) összege]

Elmentett kommunikációs adatok:

Minden könyvtár legfeljebb 100 db kommunikációs file-t tartalmazhat. A file-ok nevei tartalmazzák az AP számot, a dátumot és a másodpercre pontos időt is.



A file-ok XML kódolásúak, ezért böngészővel a legegyszerűbb megjeleníteni. A böngészők közül a Microsoft Internet Explorer illeszkedik a legjobban a file-okhoz.



```
<?xml version="1.0" encoding="UTF-8"?>
<ROWS xmlns="http://schemas.nav.gov.hu/OPGN/1.0" xsi:schemaLocation="http://schemas.nav.gov.hu/OPGN/1.0
AEEnaplo.xsd" xmlns:xsi="http://www.w3.org/2001/XMLSchema-instance">
  <LON>
    <RSR>1</RSR>
    <DTS>2013-10-11T03:00:29+02:00</DTS>
    <APN>Y00600028</APN>
    <TSZ>22222222</TSZ>
    <HSH>739699C8AF27BE5F5358E3236EE98FA0E93173F48DBA38CC81339B0BB7080CF3</HSH>
  </LON>
  <EVT>
    <RSR>2</RSR>
    <DTS>2013-10-11T03:10:46+02:00</DTS>
    <EVC>LCL</EVC>
    <EVD/>
    <HSH>48F1E7C758684A2E57DC7754C0AB43130F2F8B0B84527FCDBED5711B66CD45A6</HSH>
  </EVT>
</ROWS>
```


Adóügyi adatok

Ebben a menüpontban az adóügyi adatokat tudja egyszerre kinyomtatni. Ez a funkció megkönnyíti és meggyorsítja a gép átadása előtti adatellenőrzést.

AEE/GSM infó

Ebben a menüpontban az AEE-ről és a GSM modulról tudhatunk meg információkat.

AEE tulajdonságai(Itt található az AEE-ben lévő SD kártya állapota az AEE típusa, hardver és szoftver verziószáma.)

AEE állapot(Itt található az AP szám, zárások száma, az utolsó GT, az utolsó bejegyzett időpont, az AEE dátum, idő és érvényessége)

GSM állapot(Itt található a GSM szolgáltató adatai, IMEI, IMSI, ICCID, GSM SW verzió, AEE akkumulátor feszültség, GSM jelerősség.)

NAV státusz

Utolsó NAV kommunikáció időpontja

Bizonylat minta a mellékletben található.

Hálózat keresése:

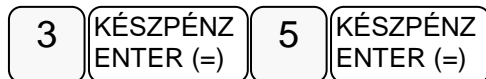
Ez a funkció ellenőrzi a GSM szolgáltatást. Ha rendben van a hálózat „OK” felirat jelenik meg a kijelzőn.

Zárás újranyomtatás:

Kinyomtathatja egy korábbi zárás adatait.

A kulcs billentyűvel lépjen a programozás menübe. Adja meg a kódot (0000) és nyomja meg a KÉSZPÉNZ billentyűt.

Üsse be a „5. Zárás újranyomtatás” menü sorszámot



Kijelző üzenet:” Zárás sorszáma?”

Adja meg a zárás sorszámát, majd nyomja meg a KÉSZPÉNZ billentyűt pl.:



A pénztárgép kinyomtatja a korábbi zárás adatait:

ALT CASH KFT.	
1141 BUDAPEST	
Fogarasi út 195-197	
SAM4S NR-240 ONLINE NEW	
PÉNZTÁRGÉPCENTRUM	
ADÓSZÁM: 11111111-1-11	
- NEM ADÓÜGYI -	
--- BIZONYLAT ---	

NAPI FORGALOM ÚJRANYOMTATÁS	
AP szám:	A000000001
2014.03.20. 10:08	0012

A – 05,00%:	1 590
B – 18,00%:	2 585
C – 27,00%:	14 787
D – AJT:	0
E – TAM:	0

NAPI FORGALOM(FT)	18 962

FELÁR ÖSSZESEN:	459
SZTORNÓ ÖSSZESEN:	500
ENGEDMÉNY ÖSSZESEN:	1 578
VISSZÁRU ÖSSZESEN:	1 500

NYUGTÁK SZÁMA:	20
EGYSZERŰSÍTETT SZÁMLÁK SZÁMA:	0
NYUGTÁK ÉS E. SZÁMLÁK SZÁMA:	20
MEGSZAKÍTÁSOK SZÁMA:	1

SZTORNÓ BIZONYLATOK SZÁMA:	0
SZTORNÓ BIZ. ÖSSZ.:	0
VISSZÁRU BIZONYLATOK SZÁMA:	1
VISSZÁRU BIZ. ÖSSZ.:	0

GÖNGY. FORGALOM (GT) (Ft)	1 259 147

Eladó:	ELADÓ_1
2020.01.20.	12:08
NAV ELLENŐRZŐ KÓD:	53241
- NEM ADÓÜGYI -	
--- BIZONYLAT ---	

Hibaüzenetek

A készülék kétsoros kijelzője révén minden hibaüzenet megjelenik hibakód és szöveges formában is. Hiba esetén az üzenetet kérjük, olvassa be a szerviz bejelentés során így megkönnyítheti szervizesének a javításra való felkészülést.

Melléklet

További bizonylatok forint és felkészülési időszak

<p>ALT CASH KFT. 1141 BUDAPEST Fogarasi út 195-197 SAM4S NR-240 ONLINE NEW PÉNZTÁRGÉPCENTRUM ADÓSZÁM: 11111111-1-11</p> <p>--NEM ADÓÜGYI-- ---BIZONYLAT---</p> <p>-----</p> <p>Gyűjtő jelentés</p> <p>X1 jelentés: 00001</p> <p>GYŰJTŐ_2 1,000 [db] 69</p> <p>GYŰJTŐ_3 2,000 [db] 94</p> <p>Összesítő: 3,000 163</p> <p>-----</p> <p>Eladó: ELADÓ 1 2016.01.01. 08:02 NAV ELLENŐRZŐ KÓD: F08A4</p> <p>--NEM ADÓÜGYI-- ---BIZONYLAT---</p>	<p>ALT CASH KFT. 1141 BUDAPEST Fogarasi út 195-197 SAM4S NR-240 ONLINE NEW PÉNZTÁRGÉPCENTRUM ADÓSZÁM: 11111111-1-11</p> <p>--NEM ADÓÜGYI-- ---BIZONYLAT---</p> <p>-----</p> <p>Óránkénti jelentés</p> <p>X1 jelentés: 00001</p> <p>13:00 – 14:00</p> <p>db 2</p> <p>össz 1 709</p> <p>arány 100,00%</p> <p>Összesítő: 2 1 709</p> <p>-----</p> <p>Eladó: ELADÓ 1 2016.01.01. 08:02 NAV ELLENŐRZŐ KÓD: AGH05</p> <p>--NEM ADÓÜGYI-- ---BIZONYLAT---</p>
<p>ALT CASH KFT. 1141 BUDAPEST Fogarasi út 195-197 SAM4S NR-240 ONLINE NEW PÉNZTÁRGÉPCENTRUM ADÓSZÁM: 11111111-1-11</p> <p>--NEM ADÓÜGYI-- ---BIZONYLAT---</p> <p>-----</p> <p>Eladói jelentés</p> <p>X1 jelentés: 00001</p> <p>ELADÓ_1 10 1709,00</p> <p>-----</p> <p>Eladó: ELADÓ 1 2016.01.01. 08:02 NAV ELLENŐRZŐ KÓD: F08A4</p> <p>--NEM ADÓÜGYI-- ---BIZONYLAT---</p>	<p>ALT CASH KFT. 1141 BUDAPEST Fogarasi út 195-197 SAM4S NR-240 ONLINE NEW PÉNZTÁRGÉPCENTRUM ADÓSZÁM: 11111111-1-11</p> <p>--NEM ADÓÜGYI-- ---BIZONYLAT---</p> <p>-----</p> <p>Csoport jelentés</p> <p>X1 jelentés: 00001</p> <p>Összesítő: 0,000 0</p> <p>-----</p> <p>Eladó: ELADÓ 1 2016.01.01. 08:02 NAV ELLENŐRZŐ KÓD: AGH05</p> <p>--NEM ADÓÜGYI-- ---BIZONYLAT---</p>

<p>ALT CASH KFT. 1141 BUDAPEST Fogarasi út 195-197 SAM4S NR-240 ONLINE NEW PÉNZTÁRGÉPCENTRUM ADÓSZÁM: 11111111-1-11</p> <p>--NEM ADÓÜGYI-- ---BIZONYLAT---</p> <hr/> <p>Pénzügyi jelentés</p> <p>X1 jelentés: 00001</p> <p>A ÁFA bruttó: 90 B ÁFA bruttó: 323 C ÁFA bruttó: 406 D ÁFA bruttó: 420 E ÁFA bruttó: 470 A ÁFA tartalom: 4 B ÁFA tartalom: 49 C ÁFA tartalom: 86 D ÁFA tartalom: 0 E ÁFA tartalom: 0 Nettó eladás: 2 1 570 Bruttó eladás: 1 709 KÉSZPÉNZ 3 26710</p> <hr/> <p>Eladó: ELADÓ 1 2016.01.01. 08:02 NAV ELLENŐRZŐ KÓD: F08A4</p> <p>--NEM ADÓÜGYI-- ---BIZONYLAT---</p>	<p>ALT CASH KFT. 1141 BUDAPEST Fogarasi út 195-197 SAM4S NR-240 ONLINE NEW PÉNZTÁRGÉPCENTRUM ADÓSZÁM: 11111111-1-11</p> <p>--NEM ADÓÜGYI-- ---BIZONYLAT---</p> <hr/> <p>Óránkénti jelentés</p> <p>X1 jelentés: 00001</p> <p>13:00 – 14:00 db 2 össz 1 709 arány 100,00%</p> <p>Összesítő: 2 1 709</p> <hr/> <p>Eladó: ELADÓ 1 2016.01.01. 18:02 NAV ELLENŐRZŐ KÓD: AGH05</p> <p>--NEM ADÓÜGYI-- ---BIZONYLAT---</p>
---	---

<p>ALT CASH KFT. 1141 BUDAPEST Fogarasi út 195-197 SAM4S NR-240 ONLINE NEW PÉNZTÁRGÉPCENTRUM ADÓSZÁM: 11111111-1-11</p> <p>--NEM ADÓÜGYI-- ---BIZONYLAT---</p> <hr/> <p>PLU jelentés</p> <p>Kezdő sorszám: 1 Záró sorszám: 300 X1 jelentés: 00001</p> <p>PLU_A00 1,000 [db] 25 PLU_A02 1,000 [db] 65 PLU_B01 1,000 [db] 254 PLU_C12 1,000 [db] 312</p> <p>Összesítő: 4,000 656</p> <hr/> <p>Eladó: ELADÓ 1 2016.09.01. 09:02 NAV ELLENŐRZŐ KÓD: F08A4</p> <p>--NEM ADÓÜGYI-- ---BIZONYLAT---</p>	<p>ALT CASH KFT. 1141 BUDAPEST Fogarasi út 195-197 SAM4S NR-240 ONLINE NEW PÉNZTÁRGÉPCENTRUM ADÓSZÁM: 11111111-1-11</p> <p>--NEM ADÓÜGYI-- ---BIZONYLAT---</p> <hr/> <p>Forgalom/Nap</p> <p>X1 jelentés: 00001</p> <p>3 db 2 össz 1 709 arány 100,00%</p> <p>Összesítő: 2 1 709</p> <hr/> <p>Eladó: ELADÓ 1 2016.08.01. 18:02 NAV ELLENŐRZŐ KÓD: AGH05</p> <p>--NEM ADÓÜGYI-- ---BIZONYLAT---</p>
<p>ALT CASH KFT. 1141 BUDAPEST Fogarasi út 195-197 SAM4S NR-240 ONLINE NEW PÉNZTÁRGÉPCENTRUM ADÓSZÁM: 11111111-1-11</p> <p>--NEM ADÓÜGYI-- ---BIZONYLAT---</p> <hr/> <p>ÁFA A csoport</p> <p>A00 25 A02 65</p> <hr/> <p>Eladó: ELADÓ 1 2016.10.01. 08:22 NAV ELLENŐRZŐ KÓD: F08A4</p> <p>--NEM ADÓÜGYI-- ---BIZONYLAT---</p>	<p>ALT CASH KFT. 1141 BUDAPEST Fogarasi út 195-197 SAM4S NR-240 ONLINE NEW PÉNZTÁRGÉPCENTRUM ADÓSZÁM: 11111111-1-11</p> <p>--NEM ADÓÜGYI-- ---BIZONYLAT---</p> <hr/> <p>Árucikk készlet</p> <p>X1 jelentés: 00001</p> <p>PLU_A02 501,000</p> <hr/> <p>Eladó: ELADÓ 1 2016.11.01. 09:02 NAV ELLENŐRZŐ KÓD: AGH05</p> <p>--NEM ADÓÜGYI-- ---BIZONYLAT---</p>

<p>ALT CASH KFT. 1141 BUDAPEST Fogarasi út 195-197 SAM4S NR-240 ONLINE NEW PÉNZTÁRGÉPCENTRUM ADÓSZÁM: 11111111-1-11</p> <p>--NEM ADÓÜGYI-- ---BIZONYLAT---</p> <hr/> <p>Fizető eszközök</p> <table> <tr> <td>KÉSZPÉNZ</td> <td>3</td> </tr> <tr> <td></td> <td>26 710</td> </tr> <tr> <td>BANKKÁRTYA</td> <td>0</td> </tr> <tr> <td>EGYEB-CSEKK</td> <td>0</td> </tr> <tr> <td>EGYEB-UTALVÁNY</td> <td>0</td> </tr> <tr> <td>EURÓ</td> <td>0</td> </tr> <tr> <td></td> <td>0,00</td> </tr> <tr> <td>ERZSU</td> <td>0</td> </tr> <tr> <td>SZÉCHK</td> <td>0</td> </tr> <tr> <td>AJÁND</td> <td>0</td> </tr> <tr> <td>HÚSÉG</td> <td>0</td> </tr> <tr> <td>SMART</td> <td>0</td> </tr> <tr> <td></td> <td>0</td> </tr> <tr> <td>GÖNGY</td> <td>0</td> </tr> <tr> <td></td> <td>0</td> </tr> <tr> <td>KUPON</td> <td>0</td> </tr> <tr> <td></td> <td>0</td> </tr> </table> <hr/> <p>Eladó: ELADÓ 1 2016.11.01. 08:02 NAV ELLENŐRZŐ KÓD: F08A4</p> <p>--NEM ADÓÜGYI-- ---BIZONYLAT---</p>	KÉSZPÉNZ	3		26 710	BANKKÁRTYA	0	EGYEB-CSEKK	0	EGYEB-UTALVÁNY	0	EURÓ	0		0,00	ERZSU	0	SZÉCHK	0	AJÁND	0	HÚSÉG	0	SMART	0		0	GÖNGY	0		0	KUPON	0		0	<p>ALT CASH KFT. 1141 BUDAPEST Fogarasi út 195-197 SAM4S NR-240 ONLINE NEW PÉNZTÁRGÉPCENTRUM ADÓSZÁM: 11111111-1-11</p> <p>--NEM ADÓÜGYI-- ---BIZONYLAT---</p> <hr/> <p>ZÁRÁSADATOK LISTA</p> <table> <tr> <td>Kezdő zárás dátum:</td> <td>2016.01.01.</td> </tr> <tr> <td>Végző zárás dátum:</td> <td>2017.01.01.</td> </tr> <tr> <td>00001</td> <td>2016.11.03.</td> </tr> <tr> <td>A:</td> <td>0</td> </tr> <tr> <td>B:</td> <td>256</td> </tr> <tr> <td>C:</td> <td>896</td> </tr> <tr> <td>D:</td> <td>0</td> </tr> <tr> <td>E:</td> <td>0</td> </tr> <tr> <td>Napi forg.:</td> <td>1 152</td> </tr> <tr> <td>GT:</td> <td>1 152</td> </tr> <tr> <td>00002</td> <td>2016.11.03.</td> </tr> <tr> <td>A:</td> <td>0</td> </tr> <tr> <td>B:</td> <td>174</td> </tr> <tr> <td>C:</td> <td>0</td> </tr> <tr> <td>D:</td> <td>0</td> </tr> <tr> <td>E:</td> <td>0</td> </tr> <tr> <td>Napi forg.:</td> <td>174</td> </tr> <tr> <td>GT:</td> <td>1 326</td> </tr> </table> <hr/> <p>Eladó: ELADÓ 1 2016.11.03. 18:02 NAV ELLENŐRZŐ KÓD: AGH05</p> <p>--NEM ADÓÜGYI-- ---BIZONYLAT---</p>	Kezdő zárás dátum:	2016.01.01.	Végző zárás dátum:	2017.01.01.	00001	2016.11.03.	A:	0	B:	256	C:	896	D:	0	E:	0	Napi forg.:	1 152	GT:	1 152	00002	2016.11.03.	A:	0	B:	174	C:	0	D:	0	E:	0	Napi forg.:	174	GT:	1 326
KÉSZPÉNZ	3																																																																						
	26 710																																																																						
BANKKÁRTYA	0																																																																						
EGYEB-CSEKK	0																																																																						
EGYEB-UTALVÁNY	0																																																																						
EURÓ	0																																																																						
	0,00																																																																						
ERZSU	0																																																																						
SZÉCHK	0																																																																						
AJÁND	0																																																																						
HÚSÉG	0																																																																						
SMART	0																																																																						
	0																																																																						
GÖNGY	0																																																																						
	0																																																																						
KUPON	0																																																																						
	0																																																																						
Kezdő zárás dátum:	2016.01.01.																																																																						
Végző zárás dátum:	2017.01.01.																																																																						
00001	2016.11.03.																																																																						
A:	0																																																																						
B:	256																																																																						
C:	896																																																																						
D:	0																																																																						
E:	0																																																																						
Napi forg.:	1 152																																																																						
GT:	1 152																																																																						
00002	2016.11.03.																																																																						
A:	0																																																																						
B:	174																																																																						
C:	0																																																																						
D:	0																																																																						
E:	0																																																																						
Napi forg.:	174																																																																						
GT:	1 326																																																																						

<p>ALT CASH KFT. 1141 BUDAPEST Fogarasi út 195-197 SAM4S NR-240 ONLINE NEW PÉNZTÁRGÉPCENTRUM ADÓSZÁM: 11111111-1-11</p> <p>--NEM ADÓÜGYI-- ---BIZONYLAT---</p> <p>-----</p> <p>KÉTNAPOS BIZONYLAT-ÖSSZESÍTŐ</p> <table> <tr> <td>Nyugta (CD3E4)</td> <td>0002/00001</td> </tr> <tr> <td>2016.11.03. 12:59</td> <td>174</td> </tr> <tr> <td>Nyugta (9C48A)</td> <td>0003/00001</td> </tr> <tr> <td>2016.11.03. 13:22</td> <td>163</td> </tr> <tr> <td>Nyugta (46327)</td> <td>0003/00002</td> </tr> <tr> <td>2016.11.03. 13:22</td> <td>1 546</td> </tr> </table> <p>-----</p> <p>2016.11.03. 14:02 NAV ELLENŐRZŐ KÓD: F08A4</p> <p>--NEM ADÓÜGYI-- ---BIZONYLAT---</p>	Nyugta (CD3E4)	0002/00001	2016.11.03. 12:59	174	Nyugta (9C48A)	0003/00001	2016.11.03. 13:22	163	Nyugta (46327)	0003/00002	2016.11.03. 13:22	1 546	<p>ALT CASH KFT. 1141 BUDAPEST Fogarasi út 195-197 SAM4S NR-240 ONLINE NEW PÉNZTÁRGÉPCENTRUM ADÓSZÁM: 11111111-1-11</p> <p>--NEM ADÓÜGYI-- ---BIZONYLAT---</p> <p>-----</p> <p>GYÚJTÓ LEKÉRDEZÉS</p> <table> <tr> <td>Gyűjtő1</td> <td></td> </tr> <tr> <td>-név:</td> <td>GYÚJTÓ_1</td> </tr> <tr> <td>-áfa:</td> <td>A00</td> </tr> <tr> <td>-cikkszám:</td> <td></td> </tr> <tr> <td>-mennyiségi egység</td> <td>1</td> </tr> <tr> <td>-ár/max [L1]</td> <td>0</td> </tr> <tr> <td>-ár/max [L2]</td> <td>0</td> </tr> <tr> <td>-ár/max [L3]</td> <td>0</td> </tr> <tr> <td>-csoport #[L1]</td> <td>0</td> </tr> <tr> <td>-csoport #[L2]</td> <td>0</td> </tr> <tr> <td>-csoport #[L3]</td> <td>0</td> </tr> <tr> <td>-opciók:</td> <td></td> </tr> <tr> <td>előre prog. Ár:</td> <td>N</td> </tr> <tr> <td>ár felülírható:</td> <td>N</td> </tr> <tr> <td>egytételes</td> <td>N</td> </tr> <tr> <td>kötelező kieg.:</td> <td>N</td> </tr> <tr> <td>inaktív</td> <td>N</td> </tr> <tr> <td>mérendő</td> <td>N</td> </tr> <tr> <td>adalék</td> <td>N</td> </tr> <tr> <td>adalék kötelező:</td> <td>N</td> </tr> <tr> <td>Z nem nullázza:</td> <td>N</td> </tr> </table> <p>-----</p> <table> <tr> <td>Eladó:</td> <td>ELADÓ 1</td> </tr> <tr> <td>2016.08.01.</td> <td>12:02</td> </tr> <tr> <td>NAV ELLENŐRZŐ KÓD:</td> <td>AGH05</td> </tr> </table> <p>--NEM ADÓÜGYI-- ---BIZONYLAT---</p>	Gyűjtő1		-név:	GYÚJTÓ_1	-áfa:	A00	-cikkszám:		-mennyiségi egység	1	-ár/max [L1]	0	-ár/max [L2]	0	-ár/max [L3]	0	-csoport #[L1]	0	-csoport #[L2]	0	-csoport #[L3]	0	-opciók:		előre prog. Ár:	N	ár felülírható:	N	egytételes	N	kötelező kieg.:	N	inaktív	N	mérendő	N	adalék	N	adalék kötelező:	N	Z nem nullázza:	N	Eladó:	ELADÓ 1	2016.08.01.	12:02	NAV ELLENŐRZŐ KÓD:	AGH05
Nyugta (CD3E4)	0002/00001																																																												
2016.11.03. 12:59	174																																																												
Nyugta (9C48A)	0003/00001																																																												
2016.11.03. 13:22	163																																																												
Nyugta (46327)	0003/00002																																																												
2016.11.03. 13:22	1 546																																																												
Gyűjtő1																																																													
-név:	GYÚJTÓ_1																																																												
-áfa:	A00																																																												
-cikkszám:																																																													
-mennyiségi egység	1																																																												
-ár/max [L1]	0																																																												
-ár/max [L2]	0																																																												
-ár/max [L3]	0																																																												
-csoport #[L1]	0																																																												
-csoport #[L2]	0																																																												
-csoport #[L3]	0																																																												
-opciók:																																																													
előre prog. Ár:	N																																																												
ár felülírható:	N																																																												
egytételes	N																																																												
kötelező kieg.:	N																																																												
inaktív	N																																																												
mérendő	N																																																												
adalék	N																																																												
adalék kötelező:	N																																																												
Z nem nullázza:	N																																																												
Eladó:	ELADÓ 1																																																												
2016.08.01.	12:02																																																												
NAV ELLENŐRZŐ KÓD:	AGH05																																																												

<p>ALT CASH KFT. 1141 BUDAPEST Fogarasi út 195-197 SAM4S NR-240 ONLINE NEW PÉNZTÁRGÉPCENTRUM ADÓSZÁM: 11111111-1-11</p> <p>--NEM ADÓÜGYI-- ---BIZONYLAT---</p> <p>-----</p> <p>-- Pénztárgép adatok--</p> <p>ECR típus: SAM4S NR-240 ONLINE NEW</p> <p>HW verzió: NR-240 v1.0 FW verzió: ECR_core v1.5.6.1 HU FW készítő: Alt Cash Kft. FW dátum: 2016.11.03. 09:48:07 TXT verzió: abc_v1 AP szám: Y02200072</p> <p>ECR firmware hash: 6E185207A0961348DE015DFEDE05FD56 D8661657C04D3AB520C07D1A47CDEE99</p> <p>--- AEE adatok---</p> <p>AEE típus: IPS-AEE-101 AEE HW verzió: H02 AEE SW verzió: V.0.34.5675.0 (V0051)</p> <p>SD kártya mérete: 15198 MB SD kártya szabad hely: 15174 MB Akku. fesz.: 4.17 V</p> <p>--- GSM adatok---</p> <p>GSM modul típus: SIERRA SL8082 GSM modul SW verzió: 1.2.60 SIM kártya: TELECOM GSM szolgáltató: VODAFONE HUNGARY</p> <p>GSM jelerősség: 13/2 IMEI: 352561051155600 IMSI: 232033900007411 ICCID: 89430402901200074118</p> <p>--- Kapcsolati adatok---</p> <p>APN státusz: 2 NAV státusz: VAN Utolsó komm.: 2016.10.04. 10:06:25</p> <p>--- Nyomtató adatok---</p> <p>Nyomtató Fw verzió: v1.0.2.4</p> <p>-----</p> <p>2016.11.03. 14:02 NAV ELLENŐRZŐ KÓD: F08A4</p> <p>--NEM ADÓÜGYI-- ---BIZONYLAT---</p>	<p>ALT CASH KFT. 1141 BUDAPEST Fogarasi út 195-197 SAM4S NR-240 ONLINE NEW PÉNZTÁRGÉPCENTRUM ADÓSZÁM: 11111111-1-11</p> <p>--NEM ADÓÜGYI-- ---BIZONYLAT---</p> <p>-----</p> <p>Adóügyi adatok</p> <p>AP szám: Y02200072</p> <p>-- Aktuális ÁFA adatok: ---</p> <table> <tbody> <tr> <td>A-ÁFA 1</td> <td>5,00%</td> </tr> <tr> <td>B-ÁFA 2</td> <td>18,00%</td> </tr> <tr> <td>C-ÁFA 3</td> <td>27,00%</td> </tr> <tr> <td>D-ÁFA 4</td> <td>0,00%</td> </tr> <tr> <td>E-ÁFA 5</td> <td>0,00%</td> </tr> </tbody> </table> <p>--- ÁFA átállás adatok: ---</p> <p>Átállás ideje: 0000.00.00 00:00:00</p> <table> <tbody> <tr> <td>A -</td> <td>0%</td> </tr> <tr> <td>B -</td> <td>0%</td> </tr> <tr> <td>C -</td> <td>0%</td> </tr> <tr> <td>D -</td> <td>0%</td> </tr> <tr> <td>E -</td> <td>0%</td> </tr> </tbody> </table> <p>--- Euró átállás adatok: ---</p> <p>Átmeneti időszak kezdete: 2029.01.01. 08:00:00</p> <p>Euró átállás ideje: 2030.01.01. 08:00:00</p> <p>Kivezetési időszak vége: 2031.01.01. 08:00:00</p> <p>Euró árfolyam: 273,888</p> <p>-----</p> <p>2016.08.01. 12:02 NAV ELLENŐRZŐ KÓD: AGH05</p> <p>--NEM ADÓÜGYI-- ---BIZONYLAT---</p>	A-ÁFA 1	5,00%	B-ÁFA 2	18,00%	C-ÁFA 3	27,00%	D-ÁFA 4	0,00%	E-ÁFA 5	0,00%	A -	0%	B -	0%	C -	0%	D -	0%	E -	0%
A-ÁFA 1	5,00%																				
B-ÁFA 2	18,00%																				
C-ÁFA 3	27,00%																				
D-ÁFA 4	0,00%																				
E-ÁFA 5	0,00%																				
A -	0%																				
B -	0%																				
C -	0%																				
D -	0%																				
E -	0%																				

Visszaru bizonylatok felkészülési időszakban

<p>ALT CASH KFT. 1141 BUDAPEST Fogarasi út 195-197 SAM4S NR-240 ONLINE NEW PÉNZTÁRGÉPCENTRUM ADÓSZÁM: 11111111-1-11</p> <p>---VISSZÁRU --- --- BIZONYLAT --- GÖNGYÖLEGJEGY</p> <p>-----</p> <table> <thead> <tr> <th>CIKKSZÁM</th> <th>MENNY. M.E.</th> <th>EGYSÉGÁR</th> </tr> <tr> <th>MEGNEVEZÉS</th> <th></th> <th>ÉRTÉK/ÁFA</th> </tr> </thead> <tbody> <tr> <td>123456</td> <td></td> <td></td> </tr> <tr> <td>-4 db.</td> <td></td> <td>25</td> </tr> <tr> <td>ÜVEG 0,5L</td> <td></td> <td>-100 gA00</td> </tr> <tr> <td colspan="3">-----</td> </tr> <tr> <td>A – 5,00%</td> <td></td> <td>-100</td> </tr> <tr> <td colspan="3">-----</td> </tr> <tr> <td>ÖSSZESEN:</td> <td></td> <td>-100 FT</td> </tr> <tr> <td>Euróban:</td> <td></td> <td>-0,25 EUR</td> </tr> <tr> <td>ÁRFOLYAM: 273,888 Ft/EUR</td> <td></td> <td></td> </tr> <tr> <td>VEVŐ RÉSZÉRE KIFIZETVE:</td> <td>100 FT</td> <td></td> </tr> <tr> <td>1. PÉLDÁNY</td> <td></td> <td></td> </tr> <tr> <td>BIZONYLATSZÁM:</td> <td></td> <td></td> </tr> <tr> <td>V/A00000001/0001/00001</td> <td></td> <td></td> </tr> <tr> <td>2014.02.27.</td> <td>9:22</td> <td></td> </tr> <tr> <td>NAV ELLENŐRZŐ KÓD:</td> <td>1A2B45</td> <td></td> </tr> <tr> <td colspan="3">-----</td> </tr> <tr> <td>---VISSZÁRU ---</td> <td></td> <td></td> </tr> <tr> <td>--- BIZONYLAT ---</td> <td></td> <td></td> </tr> <tr> <td>PA00000001</td> <td></td> <td></td> </tr> </tbody> </table>	CIKKSZÁM	MENNY. M.E.	EGYSÉGÁR	MEGNEVEZÉS		ÉRTÉK/ÁFA	123456			-4 db.		25	ÜVEG 0,5L		-100 gA00	-----			A – 5,00%		-100	-----			ÖSSZESEN:		-100 FT	Euróban:		-0,25 EUR	ÁRFOLYAM: 273,888 Ft/EUR			VEVŐ RÉSZÉRE KIFIZETVE:	100 FT		1. PÉLDÁNY			BIZONYLATSZÁM:			V/A00000001/0001/00001			2014.02.27.	9:22		NAV ELLENŐRZŐ KÓD:	1A2B45		-----			---VISSZÁRU ---			--- BIZONYLAT ---			PA00000001			<p>ALT CASH KFT. 1141 BUDAPEST Fogarasi út 195-197 SAM4S NR-240 ONLINE NEW PÉNZTÁRGÉPCENTRUM ADÓSZÁM: 11111111-1-11</p> <p>----- SZTORNÓ ----- ----- BIZONYLAT -----</p> <p>-----</p> <p>EREDETI BIZONYLAT KELTE, TIPUSA, SZÁMA:</p> <p>2014.02.02. 13.33 NY/A00000001/10061/00006</p> <p>-----</p> <p>VEVŐ: Gábor Gábor 7777777-7-77 1154 Budapest Sas utca 1.</p> <p>-----</p> <table> <thead> <tr> <th>CIKKSZÁM</th> <th>MENNY. M.E.</th> <th>EGYSÉGÁR</th> </tr> <tr> <th>MEGNEVEZÉS</th> <th></th> <th>ÉRTÉK/ÁFA</th> </tr> </thead> <tbody> <tr> <td>654321</td> <td></td> <td></td> </tr> <tr> <td>-1,000 db</td> <td></td> <td>100</td> </tr> <tr> <td>GYŰJTŐ 1</td> <td></td> <td>100 sC00</td> </tr> <tr> <td colspan="3">-----</td> </tr> <tr> <td>C – 21,26%:</td> <td></td> <td>100</td> </tr> <tr> <td colspan="3">-----</td> </tr> <tr> <td>ÖSSZESEN:</td> <td></td> <td>-100 FT</td> </tr> <tr> <td>Euróban:</td> <td></td> <td>-0,25 EUR</td> </tr> <tr> <td>ÁRFOLYAM: 273,888 Ft/EUR</td> <td></td> <td></td> </tr> <tr> <td>VEVŐ RÉSZÉRE KIFIZETVE:</td> <td>100 FT</td> <td></td> </tr> <tr> <td>SZTORNÓ OKA:</td> <td></td> <td></td> </tr> <tr> <td>téves bizonylattípus kibocsátása</td> <td></td> <td></td> </tr> <tr> <td>.....</td> <td></td> <td>.....</td> </tr> <tr> <td>ELADÓ</td> <td></td> <td>VEVŐ</td> </tr> <tr> <td colspan="3">-----</td> </tr> <tr> <td>1. PÉLDÁNY</td> <td></td> <td></td> </tr> <tr> <td>BIZONYLATSZÁM:</td> <td></td> <td></td> </tr> <tr> <td>S/ A00000001/0070/00001</td> <td></td> <td></td> </tr> <tr> <td>2014.02.27.</td> <td>9:22</td> <td></td> </tr> <tr> <td>NAV ELLENŐRZŐ KÓD:</td> <td>1A2B45</td> <td></td> </tr> <tr> <td colspan="3">-----</td> </tr> <tr> <td>----- SZTORNÓ -----</td> <td></td> <td></td> </tr> <tr> <td>----- BIZONYLAT -----</td> <td></td> <td></td> </tr> <tr> <td>PA00000001</td> <td></td> <td></td> </tr> </tbody> </table>	CIKKSZÁM	MENNY. M.E.	EGYSÉGÁR	MEGNEVEZÉS		ÉRTÉK/ÁFA	654321			-1,000 db		100	GYŰJTŐ 1		100 sC00	-----			C – 21,26%:		100	-----			ÖSSZESEN:		-100 FT	Euróban:		-0,25 EUR	ÁRFOLYAM: 273,888 Ft/EUR			VEVŐ RÉSZÉRE KIFIZETVE:	100 FT		SZTORNÓ OKA:			téves bizonylattípus kibocsátása			ELADÓ		VEVŐ	-----			1. PÉLDÁNY			BIZONYLATSZÁM:			S/ A00000001/0070/00001			2014.02.27.	9:22		NAV ELLENŐRZŐ KÓD:	1A2B45		-----			----- SZTORNÓ -----			----- BIZONYLAT -----			PA00000001		
CIKKSZÁM	MENNY. M.E.	EGYSÉGÁR																																																																																																																																												
MEGNEVEZÉS		ÉRTÉK/ÁFA																																																																																																																																												
123456																																																																																																																																														
-4 db.		25																																																																																																																																												
ÜVEG 0,5L		-100 gA00																																																																																																																																												

A – 5,00%		-100																																																																																																																																												

ÖSSZESEN:		-100 FT																																																																																																																																												
Euróban:		-0,25 EUR																																																																																																																																												
ÁRFOLYAM: 273,888 Ft/EUR																																																																																																																																														
VEVŐ RÉSZÉRE KIFIZETVE:	100 FT																																																																																																																																													
1. PÉLDÁNY																																																																																																																																														
BIZONYLATSZÁM:																																																																																																																																														
V/A00000001/0001/00001																																																																																																																																														
2014.02.27.	9:22																																																																																																																																													
NAV ELLENŐRZŐ KÓD:	1A2B45																																																																																																																																													

---VISSZÁRU ---																																																																																																																																														
--- BIZONYLAT ---																																																																																																																																														
PA00000001																																																																																																																																														
CIKKSZÁM	MENNY. M.E.	EGYSÉGÁR																																																																																																																																												
MEGNEVEZÉS		ÉRTÉK/ÁFA																																																																																																																																												
654321																																																																																																																																														
-1,000 db		100																																																																																																																																												
GYŰJTŐ 1		100 sC00																																																																																																																																												



C – 21,26%:		100																																																																																																																																												

ÖSSZESEN:		-100 FT																																																																																																																																												
Euróban:		-0,25 EUR																																																																																																																																												
ÁRFOLYAM: 273,888 Ft/EUR																																																																																																																																														
VEVŐ RÉSZÉRE KIFIZETVE:	100 FT																																																																																																																																													
SZTORNÓ OKA:																																																																																																																																														
téves bizonylattípus kibocsátása																																																																																																																																														
.....																																																																																																																																													
ELADÓ		VEVŐ																																																																																																																																												

1. PÉLDÁNY																																																																																																																																														
BIZONYLATSZÁM:																																																																																																																																														
S/ A00000001/0070/00001																																																																																																																																														
2014.02.27.	9:22																																																																																																																																													
NAV ELLENŐRZŐ KÓD:	1A2B45																																																																																																																																													

----- SZTORNÓ -----																																																																																																																																														
----- BIZONYLAT -----																																																																																																																																														
PA00000001																																																																																																																																														

Bizonylatok EURÓ módban.

<p>ALT CASH KFT. 1141 BUDAPEST Fogarasi út 195-197 SAM4S NR-240 ONLINE NEW PÉNZTÁRGÉPCENTRUM ADÓSZÁM: 11111111-1-11</p> <p>- PÉZTÁRNYITÁS -</p> <p>-----</p> <p>Készpénzes nyitókészlet: 50,00 EUR</p> <p>-----</p> <p>Eladó: ELADÓ 1 2014.02.27. 8:01 NAV ELLENŐRZŐ KÓD: 1A2B45 PA000000001</p>	<p>ALT CASH KFT. 1141 BUDAPEST Fogarasi út 195-197 SAM4S NR-240 ONLINE NEW PÉNZTÁRGÉPCENTRUM ADÓSZÁM: 11111111-1-11</p> <p>-- PÉNZMOZGÁS -- --- BIZONYLAT ---</p> <p>-----</p> <p>KÉSZPÉNZ: 5,00 EUR</p> <p>Kifizetés oka: fölkészítés</p> <p>-----</p> <p>Eladó: ELADÓ 1 BIZONYLATSZÁM: M0061/00005 2014.02.27. 9:30 NAV ELLENŐRZŐ KÓD: 1A2B45 PA000000001</p>
--	---

<p>ALT CASH KFT. 1141 BUDAPEST Fogarasi út 195-197 SAM4S NR-240 ONLINE NEW PÉNZTÁRGÉPCENTRUM ADÓSZÁM: 11111111-1-11</p> <p>-----VISSZÁRU----- -----BIZONYLAT----- GÖNGYÖLEGJEGY</p> <p>-----</p> <table> <thead> <tr> <th>CIKKSZÁM</th> <th>MENNY. M.E.</th> <th>EGYSÉGÁR</th> </tr> <tr> <th>MEGNEVEZÉS</th> <th></th> <th>ÉRTÉK/ÁFA</th> </tr> </thead> <tbody> <tr> <td>123456</td> <td></td> <td></td> </tr> <tr> <td>-4,000 db.</td> <td></td> <td>2</td> </tr> <tr> <td>ÜVEG 0,5L</td> <td></td> <td>-8,00 gA00</td> </tr> <tr> <td>A – 5,00%</td> <td></td> <td>8,00</td> </tr> <tr> <td>ÖSSZESEN:</td> <td></td> <td>-8,00 EUR</td> </tr> <tr> <td>Forintban:</td> <td></td> <td>-2 191 HUF</td> </tr> <tr> <td>ÁRFOLYAM: 0,003651 EUR/HUF</td> <td></td> <td></td> </tr> <tr> <td>VEVŐ RÉSZÉRE KIFIZETVE:</td> <td>8,00 EUR</td> <td></td> </tr> <tr> <td>1. PÉLDÁNY</td> <td></td> <td></td> </tr> <tr> <td>BIZONYLATSZÁM:</td> <td></td> <td></td> </tr> <tr> <td>V/A000000001/0001/00001</td> <td></td> <td></td> </tr> <tr> <td>2014.02.27.</td> <td>9:22</td> <td></td> </tr> <tr> <td>NAV ELLENŐRZŐ KÓD:</td> <td>1A2B45</td> <td></td> </tr> <p>-----VISSZÁRU----- -----BIZONYLAT----- PA000000001</p> </tbody></table>	CIKKSZÁM	MENNY. M.E.	EGYSÉGÁR	MEGNEVEZÉS		ÉRTÉK/ÁFA	123456			-4,000 db.		2	ÜVEG 0,5L		-8,00 gA00	A – 5,00%		8,00	ÖSSZESEN:		-8,00 EUR	Forintban:		-2 191 HUF	ÁRFOLYAM: 0,003651 EUR/HUF			VEVŐ RÉSZÉRE KIFIZETVE:	8,00 EUR		1. PÉLDÁNY			BIZONYLATSZÁM:			V/A000000001/0001/00001			2014.02.27.	9:22		NAV ELLENŐRZŐ KÓD:	1A2B45		<p>ALT CASH KFT. 1141 BUDAPEST Fogarasi út 195-197 SAM4S NR-240 ONLINE NEW PÉNZTÁRGÉPCENTRUM ADÓSZÁM: 11111111-1-11</p> <p>-----SZTORNÓ----- -----BIZONYLAT-----</p> <p>-----</p> <p>EREDETI BIZONYLAT KELTE, TIPUSA, SZÁMA: 2014.02.02. 13.33 NY/A000000001/0061/00006</p> <p>VEVŐ: Gábor Gábor 7777777-7-77 1154 Budapest Sas utca 1.</p> <p>-----</p> <table> <thead> <tr> <th>CIKKSZÁM</th> <th>MENNY. M.E.</th> <th>EGYSÉGÁR</th> </tr> <tr> <th>MEGNEVEZÉS</th> <th></th> <th>ÉRTÉK/ÁFA</th> </tr> </thead> <tbody> <tr> <td>654321</td> <td></td> <td></td> </tr> <tr> <td>-1,000 db</td> <td></td> <td>1</td> </tr> <tr> <td>GYÜJTŐ 1</td> <td></td> <td>1,00 sC00</td> </tr> <tr> <td>C – 21,26%:</td> <td></td> <td>1,00</td> </tr> <tr> <td>ÖSSZESEN:</td> <td></td> <td>-1,00 EUR</td> </tr> <tr> <td>Forintban:</td> <td></td> <td>-274 HUF</td> </tr> <tr> <td>ÁRFOLYAM: 0,003651 EUR/HUF</td> <td></td> <td></td> </tr> <tr> <td>VEVŐ RÉSZÉRE KIFIZETVE:</td> <td>1,00 EUR</td> <td></td> </tr> <tr> <td>SZTORNÓ OKA:</td> <td></td> <td></td> </tr> <tr> <td>téves bizonylattípus kibocsátása</td> <td></td> <td></td> </tr> <tr> <td>.....</td> <td>.....</td> <td></td> </tr> <tr> <td>ELADÓ</td> <td>VEVŐ</td> <td></td> </tr> <tr> <td>1. PÉLDÁNY</td> <td></td> <td></td> </tr> <tr> <td>BIZONYLATSZÁM:</td> <td></td> <td></td> </tr> <tr> <td>S/ A000000001/0070/00001</td> <td></td> <td></td> </tr> <tr> <td>2014.02.27.</td> <td>9:22</td> <td></td> </tr> <tr> <td>NAV ELLENŐRZŐ KÓD:</td> <td>1A2B45</td> <td></td> </tr> <p>-----SZTORNÓ----- -----BIZONYLAT----- PA000000001</p> </tbody></table>	CIKKSZÁM	MENNY. M.E.	EGYSÉGÁR	MEGNEVEZÉS		ÉRTÉK/ÁFA	654321			-1,000 db		1	GYÜJTŐ 1		1,00 sC00	C – 21,26%:		1,00	ÖSSZESEN:		-1,00 EUR	Forintban:		-274 HUF	ÁRFOLYAM: 0,003651 EUR/HUF			VEVŐ RÉSZÉRE KIFIZETVE:	1,00 EUR		SZTORNÓ OKA:			téves bizonylattípus kibocsátása				ELADÓ	VEVŐ		1. PÉLDÁNY			BIZONYLATSZÁM:			S/ A000000001/0070/00001			2014.02.27.	9:22		NAV ELLENŐRZŐ KÓD:	1A2B45	
CIKKSZÁM	MENNY. M.E.	EGYSÉGÁR																																																																																																					
MEGNEVEZÉS		ÉRTÉK/ÁFA																																																																																																					
123456																																																																																																							
-4,000 db.		2																																																																																																					
ÜVEG 0,5L		-8,00 gA00																																																																																																					
A – 5,00%		8,00																																																																																																					
ÖSSZESEN:		-8,00 EUR																																																																																																					
Forintban:		-2 191 HUF																																																																																																					
ÁRFOLYAM: 0,003651 EUR/HUF																																																																																																							
VEVŐ RÉSZÉRE KIFIZETVE:	8,00 EUR																																																																																																						
1. PÉLDÁNY																																																																																																							
BIZONYLATSZÁM:																																																																																																							
V/A000000001/0001/00001																																																																																																							
2014.02.27.	9:22																																																																																																						
NAV ELLENŐRZŐ KÓD:	1A2B45																																																																																																						
CIKKSZÁM	MENNY. M.E.	EGYSÉGÁR																																																																																																					
MEGNEVEZÉS		ÉRTÉK/ÁFA																																																																																																					
654321																																																																																																							
-1,000 db		1																																																																																																					
GYÜJTŐ 1		1,00 sC00																																																																																																					
C – 21,26%:		1,00																																																																																																					
ÖSSZESEN:		-1,00 EUR																																																																																																					
Forintban:		-274 HUF																																																																																																					
ÁRFOLYAM: 0,003651 EUR/HUF																																																																																																							
VEVŐ RÉSZÉRE KIFIZETVE:	1,00 EUR																																																																																																						
SZTORNÓ OKA:																																																																																																							
téves bizonylattípus kibocsátása																																																																																																							
.....																																																																																																						
ELADÓ	VEVŐ																																																																																																						
1. PÉLDÁNY																																																																																																							
BIZONYLATSZÁM:																																																																																																							
S/ A000000001/0070/00001																																																																																																							
2014.02.27.	9:22																																																																																																						
NAV ELLENŐRZŐ KÓD:	1A2B45																																																																																																						

ALT CASH KFT. 1141 BUDAPEST Fogarasi út 195-197 SAM4S NR-240 ONLINE NEW PÉNZTÁRGÉPCENTRUM ADÓSZÁM: 11111111-1-11		ALT CASH KFT. 1141 BUDAPEST Fogarasi út 195-197 SAM4S NR-240 ONLINE NEW PÉNZTÁRGÉPCENTRUM ADÓSZÁM: 11111111-1-11	
- NAPI FORGALMI.- ----- JELENTÉS -----		--- NEM ADÓÜGYI --- --- BIZONYLAT ---	
-----		-----	
ZÁRÁS SORSZÁMA	12	PÉNZTÁR JELENTÉS	
-----		EUR	
A – 05,00%:	15,90	NAPI FORGALOM:	50,00
B – 18,00%:	25,85	EGYÉB BEVÉTEL:	
C – 27,00%:	147,87	KÉSZPÉNZ:	50,00
D – AJT:	0	-----	
E – TAM:	0	Bevételek össz:	100,00
-----		-----	
NAPI FORGALOM: (EUR)	189,62	SZTORNÓ:	0,00
-----		VISSZÁRU:	43,68
FELÁR ÖSSZESEN:	4,59	EGYÉB KIADÁS:	0,00
SZTORNÓ ÖSSZESEN:	5,00	-----	
ENGEDMÉNY ÖSSZESEN:	15,78	Kiadások össz:	43,68
VISSZÁRU ÖSSZESEN:	15,00	-----	
-----		Kerekítés nélküli fióktartalom:	56,32
NYUGTÁK SZÁMA:	20	Kerekítések összege:	0,00
EGYSZERŰSÍTETT SZÁMLÁK SZÁMA:	0	-----	
NYUGTÁK ÉS E. SZÁMLÁK SZÁMA:	20	Korrigált fióktartalom:	56,32
MEGSZAKÍTÁSOK SZÁMA	1	-----	
-----		KÉSZPÉNZ:	55,10
SZTORNÓ BIZONYLATOK SZÁMA:	0	FORINT:	
SZTORNÓ BIZ. ÖSSZ.:	0,00	335 HUF	1,22
VISSZÁRU BIZONYLATOK SZÁMA:	0	ÁRFOLYAM: 0,003651 EUR/HUF	
VISSZÁRU BIZ. ÖSSZ.:	0,00	-----	
-----		Fizetőeszközök összesen:	56,32
GÖNGYÖLÍTETT FORGALOM (GT) (EUR):	12 591,47	-----	
-----		Eladó:	ELADÓ 1
2014.03.20.	10:08	2014.02.27.	10:00
NAV ELLENŐRZŐ KÓD:	1A2B45	NAV ELLENŐRZŐ KÓD:	1A2B45
PA000000001		--- NEM ADÓÜGYI --- --- BIZONYLAT ---	